



# INVESTIGACIÓN DE MERCADO

Chiclayo, 25 de agosto del 2022

**SR:**  
**Dr. CIPRIANO PURIHUAMAN LEONARDO**  
**Presidente del JEE – Chiclayo**  
Ciudad. -

Es muy grato saludarlo y al mismo tiempo alcanzarle nuestro estudio de opinión sobre intención de voto realizada en las regiones Lambayeque, Piura y San Martín realizado entre el 19, 20 y 21 agosto del 2022, y fue publicada los días 19, 20 y 21 de agosto 2022, en el diario La República, así como en nuestra página web, [www.encuestasklambp.com](http://www.encuestasklambp.com).

Cumpliendo con el plazo establecido de cinco días hábiles alcanzo a usted el informe completo como lo establece el reglamento del registro electoral de encuestadoras, en su Resolución N° 0462 – 2017 – JNE, en su Capítulo IV, Publicación y Difusión de Encuestas y Facultad Fiscalizadora del JNE Capítulo I: de los actos posteriores a la realización de encuestas Art. 22.- de los informes de las encuestadoras

Agradeciendo por su atención, renuevo los sentimientos de mi más alta estima personal.

Atte.

**Mg. Karl Mena Farfán**  
**GERENTE KLAMPB e.i.r.l.**  
**D.N.I. 16727481**

ONPE  
Mg. Ernesto Ernesto Armas Orosco  
ONPEPE. N° 298

---

Mg. Karl Mena Farfán

Celular: 978 983 073

Kari\_menaf@hotmail.com



# INVESTIGACIÓN DE MERCADO

## INFORME DE INVESTIGACIÓN DE MERCADO

ENCUESTA DE OPINIÓN REALIZADA EN LAS REGIONES  
LAMBAYEQUE, PIURA Y SAN MARTIN

Mg. Karl Vladimir Mena Farfán  
Gerente General

[karl\\_menaf@hotmail.com](mailto:karl_menaf@hotmail.com) – [WWW.KLAMPB.COM](http://WWW.KLAMPB.COM)

Celular: 978983073



Dr. Branco Ernesto Arana Cerna  
Lic. en Estadística  
COESPE N° 238



# INVESTIGACIÓN DE MERCADO

Detalle de las etapas de la encuesta

OP – AGOSTO – 2022

Informe basado en: Estudio de Opinión Pública

Trabajo de Campo 19, 20 y 21 de agosto 2022

Publicación el 26 de agosto del 2022

  
INSTITUTO NACIONAL DE ESTADÍSTICAS DEL PERÚ  
Sr. Dr. Ernesto Armas Carra  
DISEÑO N° 209

---

Mg. Karl Mena Farián

3

Karl\_menaf@hotmail.com

Celular: 978 983 073



## INVESTIGACIÓN DE MERCADO

### Presentación

La empresa KLAMPB con el propósito de contar con información de tipo coyuntural, político social en las regiones Lambayeque, Piura y San Martín realizó un estudio que pueda responder al propósito planteado. Para su realización se tomó en cuenta todos los niveles socio demográficos de los entrevistados del ámbito del estudio.

La propuesta de KLAMPB E.I.R.L. consistió en la elaboración y diseño de una encuesta que cumpla con los objetivos antes trazados; la referida encuesta ha sido elaborada teniendo en cuenta un diseño muestral acorde con los requerimientos y estándares de calidad necesarios para este fin.

El presente documento describe en forma detallada la metodología aplicada en el diseño muestral, así como otros puntos de acuerdo a la Resolución N° 5011 – 2010 – JNE publicado por el Jurado Nacional de Elecciones.

**Mg. Karl Mena Farfán**

**Gerente General KLAMPB E.I.R.L.**



Mg. Karl Mena Farfán

4

Kari\_menaf@hotmail.com

Celular: 978 983 073

# Encuestadora de Opinión KLAMPB

## 1.- Fecha de Realización de la encuesta

Fueron los días 19, 20 y 21 de agosto del 2022

## 2.- Fecha de Publicación o difusión del estudio

La fecha de publicación fue el 26 de agosto en el diario La República y en la Página de web de KLAMPB E.I.R.L. Web. www.encuestasklambp.com.

## 3.- Medio Probatorio Que evidencie la Publicación del estudio o difusión del estudio.

La publicación en el diario La República y en la Página de web de KLAMPB E.I.R.L. Web. www.encuestasklambp.com., se adjunta en el informe técnico.

## 4.- Objetivo del estudio

- a. Obtener información sobre las preferencias electorales para el cargo de Gobernador Regional por algún candidato, partido o agrupación política en las regiones de Lambayeque, Piura y San Martín en las próximas Elecciones Regionales y Municipales 2022.
- b. Obtener información sobre las preferencias electorales para el cargo de Alcaldes Provinciales y Distritales por algún candidato, partido o agrupación política en las provincias y distritos de las regiones de Lambayeque, Piura y San Martín en las próximas Elecciones Regionales y Municipales 2022.

## 5.- Ámbito

El ámbito geográfico son las regiones Lambayeque, Piura y San Martín.

## 6.- Población Objetivo

La población bajo estudio está conformada por 1 471,008 ciudadanos hombres y mujeres de 18 años a más, que figuran en el padrón electoral de RENIEC de las regiones de Lambayeque, Piura y San Martín

## 7.- Marco Muestral

El marco muestral está basado en la cartografía que utiliza el INEI, para sus diferentes estudios de investigación.

El marco muestral está conformado por una lista de áreas geográficas que el INEI llama "conglomerados". Cada área geográfica tiene límites perfectamente definidos en el terreno y en la cartografía.

El universo electoral está basado en la actualización del padrón electoral al 31 de diciembre del 2021, realizado por el Registro Nacional de Identificación y Estado Civil (RENIEC)

## 8.- Tamaño de la población objeto de estudio

La población bajo estudio está constituida por 1 471,008 ciudadanos mujeres y varones de 18 años a más con DNI, distribuidos en la tabla siguiente.



Mg. Karl Mena Farián

Celular: 978 983 073

Kari\_menaf@hotmail.com

# Encuestadora de Opinión KLAMPB

TABLA N° 1

## DISTRIBUCIÓN DE LA POBLACIÓN ELECTORAL POR SEXO Y EDAD

REGIÓN	PROVINCIA	DISTRITO	POBLACIÓN	SEXO		EDAD		
				MAS	FEM	18 a 29	30 a 59	60 a mas
LAMBAYEQUE	Chiclayo	Chiclayo	256,834	121,492	135,342	65,289	136,413	55,132
		José L Ortiz	137,921	68,150	69,771	41,467	74,884	21,570
		La Victoria	69,061	33,726	35,335	20,100	37,525	11,436
		Monsefu	28,146	13,452	14,694	8,167	14,671	5,308
		Pimentel	22,553	10,832	11,721	6,385	12,004	4,164
		Pomalca	19,738	9,576	10,162	5,030	10,484	4,224
		Puerto Eten	2,126	1,056	1,070	472	1,049	605
	Lambayeque	Reque	11,858	5,823	6,035	3,304	6,170	2,384
		Lambayeque	55,475	26,902	28,573	16,268	29,727	9,480
		Illimo	7,923	3,916	4,007	2,169	3,897	1,857
		Pacora	5,951	2,952	2,999	1,638	2,972	1,341
		Olmos	34,144	17,478	16,666	10,286	17,580	6,278
		Ferreñafe	28,562	13,832	14,730	7,573	14,591	6,398
<b>TOTAL</b>			<b>680,292</b>	<b>329,187</b>	<b>351,105</b>	<b>188,148</b>	<b>361,967</b>	<b>130,177</b>
SAN MARTIN	Tocache	56,803	30,953	25,850	16,794	31,370	8,639	
	Mariscal Cáceres	48,353	25,718	22,635	14,171	26,592	7,590	
	Bellavista	41,357	22,375	18,982	12,313	23,012	6,032	
	Picota	32,282	17,428	14,854	9,214	17,821	5,247	
	Huallaga	22,140	11,976	10,164	6,128	12,181	3,831	
	Dorado	28,509	15,257	13,252	8,847	15,425	4,237	
<b>TOTAL</b>			<b>229,444</b>	<b>123,707</b>	<b>105,737</b>	<b>67,467</b>	<b>126,401</b>	<b>35,576</b>
PIURA	Piura	Piura	146,328	71,467	74,861	39,739	77,868	28,721
		Castilla	112,208	54,010	58,198	32,209	61,035	18,964
		Veintiséis de Octubre	93,697	43,172	50,525	25,589	52,750	15,358
		Tambo Grande	75,773	38,917	36,856	23,728	39,991	12,054
	Sullana	133,266	65,064	68,202	38,246	71,941	23,079	
<b>TOTAL</b>			<b>561,272</b>	<b>272,630</b>	<b>288,642</b>	<b>159,511</b>	<b>303,585</b>	<b>98,176</b>
<b>TOTAL</b>			<b>1,471,008</b>	<b>725,524</b>	<b>745,484</b>	<b>415,126</b>	<b>791,953</b>	<b>263,929</b>

Fuente: Registro Nacional de Identificación y Estado Civil  
<https://portales.reniec.gob.pe/web/estadistica/baseDatos>

### 9.- Tamaño de la muestra

En total fueron entrevistados 1982 ciudadanos distribuidos en 3 regiones, 11 provincias y 18 distritos objeto de estudio, como se detalla en la tabla siguiente:

La tasa de no respuesta es del 8.65%



Mg. Karl Mena Farián

Celular: 978 983 073

Karl\_menaf@hotmail.com

## Encuestadora de Opinión KLAMPB

Dónde:

$$N * \left(\frac{B}{Z}\right)^2 = 1\,471,008 * \left(\frac{0.022}{1.96}\right)^2 = 185.331079$$

Fórmula Empleada

$$n = \frac{\sum_{h=1}^L N_h P_h Q_h}{N \left(\frac{B}{Z}\right)^2 + \frac{1}{N} \sum_{h=1}^L N_h P_h Q_h} = \frac{367752.00}{185.331079 + 0.25} = 1982$$

TABLA N° 2

### DISTRIBUCIÓN DEL TAMAÑO MUESTRAL A NIVEL DE PROVINCIA

PROVINCIA	DISTRITO	POBLACIÓN (N <sub>h</sub> )	Ponderación	P	Q	(N <sub>h</sub> *P*Q)	Muestra
Chiclayo	Chiclayo	256,834	0.174597	0.5	0.5	64208.50	300
	José L Ortiz	137,921	0.093760	0.5	0.5	34480.25	160
	La Victoria	69,061	0.046948	0.5	0.5	17265.25	88
	Monsefu	28,146	0.019134	0.5	0.5	7036.50	55
	Pimentel	22,553	0.015332	0.5	0.5	5638.25	44
	Pomalca	19,738	0.013418	0.5	0.5	4934.50	55
	Puerto Eten	2,126	0.001445	0.5	0.5	531.50	42
	Reque	11,858	0.008061	0.5	0.5	2964.50	48
Lambayeque	Lambayeque	55,475	0.037712	0.5	0.5	13868.75	73
	Illimo	7,923	0.005386	0.5	0.5	1980.75	45
	Pacora	5,951	0.004046	0.5	0.5	1487.75	47
	Olmos	34,144	0.023211	0.5	0.5	8536.00	57
Ferreñafe	Ferreñafe	28,562	0.019417	0.5	0.5	7140.50	70
Tocache		56,803	0.038615	0.5	0.5	14200.75	62
Mariscal Cáceres		48,353	0.032871	0.5	0.5	12088.25	60
Bellavista		41,357	0.028115	0.5	0.5	10339.25	53
Picota		32,282	0.021945	0.5	0.5	8070.50	49
Huallaga		22,140	0.015051	0.5	0.5	5535.00	42
Dorado		28,509	0.019381	0.5	0.5	7127.25	41
Piura	Piura	146,328	0.099475	0.5	0.5	36582.00	150
	Castilla	112,208	0.076280	0.5	0.5	28052.00	120
	Veintiséis de Octubre	93,697	0.063696	0.5	0.5	23424.25	106
	Tambo Grande	75,773	0.051511	0.5	0.5	18943.25	91
Sullana	Sullana	133,266	0.090595	0.5	0.5	33316.50	124
<b>TOTAL</b>		<b>1,471,008</b>	<b>1</b>			<b>367752.00</b>	<b>1982</b>

## Encuestadora de Opinión KLAMPB

TABLA N° 3

### DISTRIBUCIÓN DE LA MUESTRA POR PROVINCIA Y DISTRITO SEGÚN SEXO Y GRUPO DE EDAD

PROVINCIA	DISTRITO	Muestra	SEXO		EDAD		
			MAS	FEM	18 a 29	30 a 59	60 a mas
Chiclayo	Chiclayo	300	142	158	76	159	65
	José L Ortiz	160	79	81	48	87	25
	La Victoria	88	43	45	26	48	14
	Monsefu	55	26	29	16	29	10
	Pimentel	44	21	23	12	23	9
	Pomalca	55	27	28	14	29	12
	Puerto Eten	42	21	21	9	21	12
	Reque	48	24	24	13	25	10
Lambayeque	Lambayeque	73	35	38	21	39	13
	Illimo	45	22	23	12	22	11
	Pacora	47	23	24	13	23	11
	Olmos	57	29	28	17	29	11
Ferreñafe	Ferreñafe	70	34	36	19	36	15
Tocache		62	34	28	18	34	10
Mariscal Cáceres		60	32	28	18	33	9
Bellavista		53	29	24	16	29	8
Picota		49	26	23	14	27	8
Huallaga		42	23	19	12	23	7
Dorado		41	22	19	13	22	6
Piura	Piura	150	73	77	41	80	29
	Castilla	120	58	62	34	65	21
	Veintiséis de Octubre	106	49	57	29	60	17
	Tambo Grande	91	47	44	28	48	15
Sullana	Sullana	124	61	63	36	67	21
<b>TOTAL</b>		<b>1982</b>	<b>980</b>	<b>1002</b>	<b>555</b>	<b>1058</b>	<b>369</b>

  
 GOBIERNO DE ESTADÍSTICAS DEL PERÚ  
 Mg. Ernesto Armas García  
 DIRECTOR - 2019

Mg. Karl Mena Farián

Celular: 978 983 073

Kari\_menaf@hotmail.com



# Encuestadora de Opinión KLAMPB

TABLA N° 5

## MARGEN DE ERROR Y NIVEL DE CONFIANZA POR REGIÓN Y PROVINCIA

PROVINCIA	DISTRITO	Muestra	Nivel de confianza	Margen de error provincial	Margen de error distrital
Chiclayo	Chiclayo	300	95%	3.48%	5.66%
	José L Ortiz	160	95%		7.75%
	La Victoria	88	95%		10.45%
	Monsefu	55	95%		13.21%
	Pimentel	44	95%		14.77%
	Pomalca	55	95%		13.21%
	Puerto Eten	42	95%		15.12%
	Reque	48	95%		14.15%
Lambayeque	Lambayeque	73	95%	6.58%	11.47%
	Illimo	45	95%		14.61%
	Pacora	47	95%		14.29%
	Olmos	57	95%		12.98%
Ferreñafe	Ferreñafe	70	95%	11.71%	11.71%
Tocache		62	95%	12.45%	
Mariscal Cáceres		60	95%	12.65%	
Bellavista		53	95%	13.46%	
Picota		49	95%	14.00%	
Huallaga		42	95%	15.12%	
Dorado		41	95%	15.31%	
Piura	Piura	150	95%	4.53%	8.00%
	Castilla	120	95%		8.95%
	Veintiséis de Octubre	106	95%		9.52%
	Tambo Grande	91	95%		10.27%
Sullana	Sullana	124	95%	8.80%	8.80%

### 10.- Ponderaciones de la muestra

La muestra está ponderada según el número de ciudadanos en cada uno de las regiones, provincias y distritos

### 11.- Tipo de Muestreo

El tipo de muestreo utilizado es un muestreo probabilístico estratificado polietápico con asignación proporcional al tamaño de las regiones, provincias y distritos.



### Etapas De Muestreo

**Unidad Primaria De Muestreo (UPM):** Se seleccionó por computadora las manzanas que han sido codificadas por el INEI. De antemano se determinó la distribución de manzanas a seleccionar por zonas en las ciudades.

En cada manzana o unidad de muestreo primaria se aplicaron 4 encuestas.

Mg. Karl Mena Farián

Celular: 978 983 073

Kari\_menaf@hotmail.com


## Encuestadora de Opinión KLAMPB

**Unidad Secundaria de Muestreo (USM):** Salto sistemático con inicio aleatorio, el recorrido de la manzana se realizó en el sentido de las agujas del reloj. En caso de rechazo, viviendas desocupadas, miembros del hogar ausente, u otros impedimentos para realizar la encuesta, la vivienda seleccionada se reemplazó por la continua siguiente.

**Unidad Terciaria de Muestreo (UTM):** Por cuotas de sexo y edad, a través de una tabla de asignación adecuada a cada estrato

Etapa	Unidad de muestreo	Tipo de selección de la unidad de muestreo
1	Zonas <sup>1</sup>	Probabilístico. Sistemático con inicio aleatorio de manzana, probabilidad de selección proporcional al tamaño (viviendas)
2	Viviendas <sup>2</sup>	Probabilístico. Sistemático con inicio aleatorio
3	Persona <sup>3</sup>	Por cuotas de sexo, edad

1. La zona es una subdivisión del distrito definida por el INEI y corresponde a un conglomerado de aproximadamente 40 manzanas.
2. Para la manzana de inicio (seleccionada aleatoriamente) se define al azar la esquina de inicio, el sentido de recorrido y el salto para la selección de la primera vivienda. En caso de rechazo, vivienda desocupada o persona ausente, se selecciona la siguiente vivienda. Luego de la encuesta efectiva: salto 3 viviendas, en caso de recorrer toda la manzana y no haber completado la cuota, se dirige a la siguiente manzana, según numeración que especifica en la hoja de ruta.
3. Debe ser un miembro del hogar mayor a 18 años y tener condición hábil para el sufragio. Los trabajadores del hogar y los visitantes no son elegibles. La obtención de información en el nivel socioeconómico alto es a través de encuestas telefónicas.

  
COMANDO EN JEFE FUERZAS ARMADAS DEL PERU  
Mg. Roberto Ernesto Armas Carra  
COMESPE - N° 209

Mg. Karol Mena Farián

10

Kari\_menaf@hotmail.com

Celular: 978 983 073

## Encuestadora de Opinión KLAMPB

### 12.- Puntos de Muestreo

Regiones: Lambayeque, San Martín y Piura

REGIÓN	PROVINCIA	DISTRITO
LAMBAYEQUE	Chiclayo	Chiclayo
		José L Ortiz
		La Victoria
		Monsefu
		Pimentel
		Pomalca
		Puerto Eten
		Reque
	Lambayeque	Lambayeque
		Illimo
		Pacora
		Olmos
	Ferreñafe	Ferreñafe
SAN MARTIN	Tocache	
	Mariscal Cáceres	
	Bellavista	
	Picota	
	Huallaga	
	Dorado	
PIURA	Piura	Piura
		Castilla
		Veintiséis de Octubre
		Tambo Grande
	Sullana	Sullana

  
CONSEJO DE ESTADÍSTICOS DEL PERÚ  
Mg. Ernesto Armas Carra  
ODESPE - N° 298

Mg. Karl Mena Farián

11

Karl\_menaf@hotmail.com

Celular: 978 983 073

13.- Cuestionario

**LAMBAYEQUE**

REGIÓN

¿Si fueran las elecciones mañana porque candidato votaría usted?

Alex Rodríguez Alvarado	
Clemente Flores Vílchez	
Marvin Palma Mendoza	
Jorge Pérez Flores	
Felipe Granados Carranza	
No sabe no opina	

CHICLAYO

¿Si fueran las elecciones mañana porque candidato votaría usted?

Janet Cubas Carranza	
Antonio Uriarte Gonzales	
Luis Felipe Romero Peña	
Miguel Ángel Bartra Grosso	
Rafael Aita Campodónico	
Gabriela Vidarrte Mata	
Carmelo Cocci	
Oscar Carpena Recoba	
Fernando Carpio Cubas	
German Aurich Zoeger	
Humberto Monsalve Gonzáles	
No sabe no opina	

LAMBAYEQUE

¿Si fueran las elecciones mañana porque candidato votaría usted?

Antonio Eneque Soraluz	
Otto Santamaria Baldera	
Percy Ramos Puelles	
Mónica Toscanelli Rodríguez	
Nancy Chapoñan Castillo	
No sabe no opina	



Mg. Karl Mena Farián

12

Kari\_menaf@hotmail.com

Celular: 978 983 073

## Encuestadora de Opinión KLAMPB

FERREÑAFE

¿Si fueran las elecciones mañana porque candidato votaría usted?

Jean Pierre Martínez Espichan	
Polanski Carmona Cruz	
Wilmer Sencie Llanos	
Harry Bonilla Saavedra	
Sisi Silva Granados	
Williams Velásquez	
Juan Carlos Cobeñas	
No sabe no opina	

Distrito

JLO

¿Si fueran las elecciones mañana porque candidato votaría usted?

María Gallardo Becerra	
Elber Requejo Sánchez	
Eduardo Sáenz Falen	
Marleni Irigoín Quintana	
Sergio Chilcon Bravo	
Edmundo Guerrero Velásquez	
Etel Mego Ortiz	
No sabe no opina	

Distrito

LA VICTORIA

¿Si fueran las elecciones mañana porque candidato votaría usted?

Víctor Coronel Díaz	
Edwin Vásquez Sánchez	
Moisés Delgado Rojas	
Dalila Bravo Valladolid	
David Alvites Villegas	
Manuel Mestanza León	
No sabe no opina	



Mg. Karl Mena Farián

13

Kari\_menaf@hotmail.com

Celular: 978 983 073

## Encuestadora de Opinión KLAMPB

Distrito

POMALCA

¿Si fueran las elecciones mañana porque candidato votaría usted?

Miguel Segura Clavo	
Mafri Bernal Yovera	
Jesús Dávila Bravo	
Eduardo Orbegoso Salazar	
Henry Cobeñas Ramírez	
Arístides Álvarez Ipanaqué	
Pablo Correa Ochoa	
Dinora Peralta	
Carlos Esqueche Tafur	
No sabe no opina	

Distrito

PIMENTEL

¿Si fueran las elecciones mañana porque candidato votaría usted?

Kike Navarro Cacho Sousa	
Jerónimo Morales	
Gerardo Saavedra Colmenares	
José Gonzales Ramírez	
Frank Larios Rivas	
Carlos Huamanchumo Pérez	
Gerardo Facho Gordillo	
Tany García Rodas	
No sabe no opina	

Distrito

MONSEFU

¿Si fueran las elecciones mañana porque candidato votaría usted?

Erwin Huertas Uceda	
Mariella Custodio Cholan	
Juan Yaipén García	
Jorge Gonzales Gamarra	
Gustavo Gonzales Gonzales	
Héctor Uceda Senmache	
Juan Torres Uceda	
Lenin Custodio Villalobos	
No sabe no opina	

  
Oficina Nacional de Procesos Electorales  
San. Simón Ernesto Arceus García  
OBSERPE - N° 209

Mg. Karl Mena Farián

14

Kari\_menaf@hotmail.com

Celular: 978 983 073

## Encuestadora de Opinión KLAMPB

Distrito

PUERTO ETEN

¿Si fueran las elecciones mañana porque candidato votaría usted?

Manuel Samamé	
Jaime contreras	
David Espinoza	
Enrique Baca	
Félix Carranza	
NO SABE/NO OPINA	

Distrito

ILLIMO

¿Si fueran las elecciones mañana porque candidato votaría usted?

Juan Pablo Santamaría Baldera	
Juan Fon León	
Robert Arbañil Carlos	
William Santamaría Zeña	
Magali Acosta Linares	
José Lanty Seclen Morales	
Carlos Cajusol rojas	
Clemente Rabanal García	
Néstor David Linares Siesquen	
José Manuel Ternero Barreto	
No sabe no opina	

## SAN MARTIN

Región San Martin

**Región San Martin**

¿Si fueran las elecciones mañana porque candidato votaría usted?

Oscar Cabrera Cabrera	
Walter Grundel Jiménez	
Jorge Panduro	
Hugo Diaz	
Tedy del Aguila Gronert	
Job Gómez Torres	
Rita Córdova	
No sabe no opina	



Mg. Karl Mena Farián

15

Kari\_menaf@hotmail.com

Celular: 978 983 073

## Encuestadora de Opinión KLAMPB

### Provincia de Tocache

¿Si fueran las elecciones mañana porque candidato votaría usted?

David Bazan Arevalo	
Vidal Gonzales Zavaleta	
Orler Medina Barrios	
Juan Toribio Victorio	
Percy Luis Poma Loayza	
Pedro Marcelino Huayta	
Joseph Cárdenas Chávez	
Jorge Armando Haro Saldaña	
Edwin Julio Hinojosa Ochoa	
No sabe no opina	

### Provincia

#### MARISCAL CACERES

¿Si fueran las elecciones mañana porque candidato votaría usted?

ROBERT PINEDO ANGULO	
PETER LEE RODRIGUEZ PINEDO	
IMER IRENE SILVA	
JAVIER ALEJANDRO ICHAZO DEL AGUILA	
EDWIN RONALD CONTRERAS TOMAS	
JUAN RICARDO CASANOVA LOPEZ	
CONCEPCION TANTARICO SONAPO	
HENRY RIVERA VALLES	
MESIAS ROJAS HERNANDEZ	
No sabe no opina	

### Provincia

#### BELLAVISTA

¿Si fueran las elecciones mañana porque candidato votaría usted?

IVAN GUEVARA GALLARDO	
SALVADOR CAMPOS RODRIGO	
JUAN SIGUENAS VACA	
BRYAN RUIZ INFANTE	
EMERSON RAFAEL VILCHEZ	
No sabe no opina	



### Provincia

Mg. Karl Mena Farián

16

Kari\_menaf@hotmail.com

Celular: 978 983 073



## Encuestadora de Opinión KLAMPB

### PICOTA

¿Si fueran las elecciones mañana porque candidato votaría usted?

PEDRO GARCIA USHIÑAHUA	
YSRAEL GALVEZ GARCIA	
NESTOR JORGE TUESTA MELENDEZ	
PETER ANTONIO TELLO RUIZ	
JUAN CERRO VILLA MONTES	
RONALD ROLANDO GARCIA MORI	
WILLER TORRES GONZALES	
GASPAR PAREDES DIAZ	
No sabe no opina	

### Provincia

#### HUALLAGA

¿Si fueran las elecciones mañana porque candidato votaría usted?

ARISTIDES GRANDEZ PEÑAHERRERA	
ROLANDO ZARRIA REYNOSO	
FRANK CRISTIAN PUELLES CARDENAS	
VICTOR ANDRES PAIMA LUDEÑA	
SANDRO MANUEL CABREJOS RENGIFO	
CARLOS ALBERTO RAMIREZ LESCANO	
No sabe no opina	

### Provincia

#### DORADO

¿Si fueran las elecciones mañana porque candidato votaría usted?

FRANCISCO SATALAYA CASTILLO	
ELMER GONZALEZ CORONEL	
WILMER SANCHEZ MUÑOZ	
FRANCISCO CALLE HUMBO	
JUAN CARLOS MENDOZA RUIZ	
ROGER TUANAMA VALERA	
No sabe no opina	

## PIURA

región

SI FUERAN LAS ELECCIONES PARA PRES. REG. POR QUIEN VOTARIA USTED DE ESTOS POSIBLES CANDIDATOS?

Luis Neyra León	
Reynaldo Hilbick Guzmán	
Edward Zárate Antón	
Santiago Paz López	
Angelica Palomino	
Carlos Montero Villegas	
Luis Dioses Guzman	
Marvin Álvarez Arechaga	
Mario Quispe Suárez	
Catalina Iuy Delgado	
Sofiana Graciano Guerra	
Guillermo Chavez Timoteo	
Carlos Shiraishi Orna	
NO SEBA/NO OPINA	

### Provincia

¿Si las Elecciones para Alcalde de Piura fueran mañana por quién votaría usted de estos posibles candidatos?

Juan Ruiz Valencia	
Gabriel Madrid Orue	
Félix Chang Apuy	
Javier Atkins Lerggios	
José Aguilar Silva	
Luis Castro Pérez	
Jose Morey Requejo	
Julio Chiroque Chorres	
Segundo Valdiviezo Rodríguez	
José Melgar Jiménez	
Walter Fernández Peña	
Ingrid Wiesse León	
Carlos Silva Chira	
NO SEBA/NO OPINA	



Mg. Karl Mena Farián

18

Karl\_menaf@hotmail.com

Celular: 978 983 073

## Encuestadora de Opinión KLAMPB

### Provincia

**¿Si las Elecciones para Alcalde de Sullana fueran mañana por quién votaría usted de estos posibles candidatos?**

Carlos Campos Solano	
Hildebrando Crisanto Vilela	
Jorge Camino Calle	
Alfredo Neyra Alemán	
Charlys Arévalo Mauricio	
Evita Ojeda Celi	
César Correa Atoche	
Marlem Mogollón Meca	
Heber Saavedra Espejo	
Maria Silopu Inga	
Sergio Zegarra Pezo	
Eudoro Abad Espinoza	
Jaime Rivera Vera	
Elber Palacios Rodríguez	
NO SEBA/NO OPINA	

### Distrito

**¿Si las Elecciones para Alcalde del distrito de 26 de octubre fueran mañana por quién votaría usted de estos posibles candidatos?**

Fabriciano Cunya Aguilera	
Anibal Zapata Pacherre	
Percy Fiestas Aquino	
Victor Febre Calle	
Luis Feria Rosas	
Jears Gallardo Manrique	
Zoila Morocho Cornejo	
Javier Edgardo Tantarico García	
Cesar Martin Guerra Manrique	
Heidy Gabriela Lozada Floriano	
Edwin Ángel Chinchay Falconi	
Romel Rivera Lloclla	
Javier Francisco Navarro Montalbán	
Edilberto Rivas Jiménez	
Javier Rigoberto Boceta Farro	
Igor Francisco Carrion Domínguez	
NO SEBA/NO OPINA	



Mg. Karl Mena Farián

19

Kari\_menaf@hotmail.com

**Celular: 978 983 073**

## Encuestadora de Opinión KLAMPB

### Distrito

**¿Si las Elecciones para Alcalde del distrito de Castilla fueran mañana por quién votaría usted de estos posibles candidatos?**

Guillermo La Torre Gómez	
Walter Guerrero Silva	
Claudio Vallejo Paz	
Clover Pintado Morales	
Juan Cieza Arambulo	
Gaspar Cordova Cordova	
Roddy Guillermo La Torre Gómez	
Jorge Castillo Cardoza	
Joselino Lopez Jiménez	
Paul Luis Vilela Pacherre	
Jaime Olavi Honorio Álvarez	
Arletti Milena Fiestas Godoy	
José Alberto Sarduon Rodríguez	
Ángel Antonio Zurita Gargurevich	
Elmer William Andrade Sandoval	
NO SEBA/NO OPINA	

### Distrito

**¿Si las Elecciones para Alcalde del distrito de Tambo grande fueran mañana por quién votaría usted de estos posibles candidatos?**

Jorge Fernando Celi Ruiz	
Walter Iván Roa Burneo	
Segundo Ramon Moreno Pacherres	
Darwin Rubén Hernández Zeta	
Segundo Meléndez Zurita	
PEDRO PABLO TERRONES MORAN	
JUSTO GERMAN SALAZAR DULANTO	
MISAEEL CARMEN TEMOCHE	
MARCOS ANTONIO CASTRO MORENO	
SEBASTIAN MARQUEZ NIZAMA	
NO SEBA/NO OPINA	



Mg. Karl Mena Farián

20

Kari\_menaf@hotmail.com

Celular: 978 983 073

## Encuestadora de Opinión KLAMPB

### 14. Trabajo de campo

El trabajo de campo se ejecutó los días 19, 20 y 21 de agosto del 2022

- a. El trabajo de campo realizado empieza cuando se aprueba el instrumento de recolección de datos (cuestionario), el cual contiene todas las variables objeto de estudio, una vez estipulado los tiempos y los materiales se procede a:
  - *Reclutamiento y capacitación*: consiste en seleccionar a las personas idóneas para el trabajo de campo para después pasar por un taller de capacitación que consiste básicamente en el manejo de la encuesta y en la ubicación geográfica de zonas y manzanas.
  - *Logística de ámbito*: es importante contar con una logística continua a nivel de ámbito geográfico del estudio, es decir desde la distribución del material de campo por encuestador, supervisor hasta la recepción de la totalidad de encuestas.
  - *Control de cuotas y revisión de encuestas*: esta etapa del estudio es de suma importancia ya que permitirá identificar o filtrar la consistencia de la encuesta realizadas por el encuestador y por tal motivo la revisión y subsanación inmediata garantiza la calidad de la información. Para el presente estudio no se ha tenido problemas mayores que subsanar.
- b. Una vez finalizado el reporte de campo, el personal encargado de codificación aplica las técnicas de codificación y crítica.
  - *Revisión y tabulación de las encuestas*: mediante cuadernos de control se revisa se verifica el número de encuestas aplicadas y características principales de la encuesta, esto es se revisa que las repuestas estén completamente llenas.
  - *Codificación*: en esta etapa se codifica cada encuesta alternando con la revisión de todas las preguntas del cuestionario, también es necesario que todas las categorías de las preguntas estén codificadas.
- c. Una vez digitada la base de datos ingresa al proceso de verificación y validación digital mediante técnicas como:
  - *Técnicas comparativas*: se revisa la digitación de la encuesta en forma comparativa seleccionado en manera aleatoria al 15% de encuestas comparándolas frente a la base de datos digitada.
  - *Técnicas de cruce de información*: esta técnica es utilizada para determinar la procedencia correcta del ámbito geográfico de la encuesta.
- d. El procesamiento de datos se realizó en el software estadístico SPSS ver 26.

## Encuestadora de Opinión KLAMPB

- Distribución de encuestas supervisadas.

PROVINCIA	DISTRITO	N° de encuestados	N° de encuestas supervisadas	N° de encuestadores por distrito ó provincia
Chiclayo	Chiclayo	300	90	4
	José L Ortiz	160	48	2
	La Victoria	88	26	1
	Monsefu	55	17	1
	Pimentel	44	13	1
	Pomalca	55	17	1
	Puerto Eten	42	13	1
	Reque	48	14	1
Lambayeque	Lambayeque	73	22	1
	Illimo	45	14	1
	Pacora	47	14	1
	Olmos	57	17	1
Ferreñafe	Ferreñafe	70	21	1
Tocache		62	19	1
Mariscal Cáceres		60	18	1
Bellavista		53	16	1
Picota		49	15	1
Huallaga		42	13	1
Dorado		41	12	1
Piura	Piura	150	45	2
	Castilla	120	36	2
	Veintiséis de Octubre	106	32	2
	Tambo Grande	91	27	1
Sullana	Sullana	124	37	2
<b>TOTAL</b>		<b>1982</b>	<b>595</b>	<b>32</b>


  
 OFICINA NACIONAL DE ESTADÍSTICAS DEL PERÚ
   
 Mg. Renato Ernesto Armas Gama
   
 ODESPE - N° 209

Mg. Karl Mena Farián

22

Kari\_menaf@hotmail.com

Celular: 978 983 073

## Encuestadora de Opinión KLAMPB

Año del Fortalecimiento de la Soberanía Nacional”

### INFORME N° 022 DE SUPERVISIÓN DE TRABAJO DE CAMPO

**DE** : Magaly Chanamé Quiñones  
Supervisor de trabajo de Campo

**A** : Mg. Karl Mena Farfán  
Responsable de la encuesta

**Asunto** : Encuesta de opinión: Lambayeque, Piura y San Martín agosto 2022

**Fecha** : 23 agosto del 2022

---

Es grato saludarlo y al mismo tiempo informarle lo siguiente.

En general el desarrollo de las actividades de campo se desarrolló sin ningún contratiempo, se realizó la entrevista a aproximadamente el 30% de encuestas destinadas a cada encuestador en las 3 regiones del asunto, no encontrándose errores graves que subsanar.

N° de Encuestados	N° de encuestas supervisadas	N° encuestadores
1982	595	32

Es todo en cuanto tengo que informar.

---

Magaly Chanamé Quiñones  
Supervisor de trabajo de Campo



---

Mg. Karl Mena Farfán

23

Karl\_menaf@hotmail.com

Celular: 978 983 073

## Encuestadora de Opinión KLAMPB

### 15 Base de datos habilitada

Se adjunta Cd conteniendo la base de datos en formato SPSS, además de códigos y diccionarios e Informe técnico.

### 16. Resultados

Desde la Página 27 a la página 37

### 17. Financiación del Estudio

Financiada enteramente por KLAMPB E.I.R.L., con Recursos Propios.

### 18. Página web registrada

[www.klambp.com](http://www.klambp.com)

## FICHA TECNICA

### 1. Nombre de la encuestadora

KLAMPB E.I.R.L., identificad con R.U.C. 20480672551, con domicilio en Av. Bolognesi N° 1385 – Chiclayo, KLAMPB, se inscribió con resolución N° 632 – 2009 - JNE y partida Registral N° 150-REE/JNE, y con Resolución N° 1049 - A-2012-JNE la cual Renueva la Inscripción según la Resolución N° 5011-2010-JNE y Resolución N° 837 – 2015 DCGI/JNE la cual Renueva la Inscripción según la Resolución N° 435-2014-JNE manteniendo el Registro N° 150-REE/JNE.

### 2. Número de partida asignada por el JNE

KLAMPB E.I.R.L., se inscribió con resolución N° 632 – 2009 - JNE y partida Registral N° 150-REE/JNE, y con Resolución N° 1049 - A-2012-JNE la cual Renueva la Inscripción según la Resolución N° 5011-2010-JNE y Resolución N° 837 – 2015 DCGI/JNE la cual Renueva la Inscripción según la Resolución N° 435-2014-JNE manteniendo el Registro N° 150-REE/JNE.

### 3. Nombre de la persona natural o jurídica, institución u organización política, que contrató o financió la encuesta

Financiada enteramente por KLAMPB E.I.R.L., con Recursos Propios.

### 4. Objetivos del Estudio

- a. Obtener información sobre las preferencias electorales para el cargo de Gobernador Regional por algún candidato, partido o agrupación política en las regiones de Lambayeque, Piura y San Martín en las próximas Elecciones Regionales y Municipales 2022.
- b. Obtener información sobre las preferencias electorales para el cargo de Alcaldes Provinciales y Distritales por algún candidato, partido o agrupación política en las provincias y distritos de las regiones de Lambayeque, Piura y San Martín en las próximas Elecciones Regionales y Municipales 2022.



COMANDO EN JEFE  
OFICINA GENERAL DE PROCESOS ELECTORALES DEL PERU  
Mg. Romeo Ernesto Armas Garza  
ODS/PE - N° 209

Mg. Karl Mena Farián

24

[Karl\\_menaf@hotmail.com](mailto:Karl_menaf@hotmail.com)

Celular: 978 983 073



## Encuestadora de Opinión KLAMPB

### 5. Tamaño de la población objeto de estudio

La población bajo estudio está conformada por 1 471,008 ciudadanos hombres y mujeres de 18 años a más, que figuran en el padrón electoral de RENIEC de las regiones de Lambayeque, Piura y San Martín

### 6. Tamaño de la muestra

En total fueron entrevistadas 1982 ciudadanos



### 7. Margen de error de muestreo

Con un margen de error máximo por provincia: Chiclayo (3.48%), Lambayeque (6.58%), Ferreñafe (11.71%), Piura (4.53%), Sullana (8.80%), Tocache (12.45%), Mariscal Cáceres (12.65%), Bellavista (13.46%), Picota (14%), Huallaga (15.12%) y Dorado (15.31%)

### 8. Nivel de confianza de la muestra

Del 95%, que implica un valor  $Z = 1.96$

### 9. Nivel de representatividad de la muestra

Las ciudades de las regiones donde se realizará la investigación representan o concentran aproximadamente el 80% de la población electoral de 18 años a más. La representatividad a nivel de provincia en el área urbana es del 100%.

### 10. Tipo de muestreo aplicado

El tipo de muestreo utilizado es un muestreo probabilístico estratificado polietápico con asignación proporcional al tamaño de los estratos, estratificado según provincia.

#### Etapas De Muestreo

**Unidad Primaria De Muestreo (UPM):** Se seleccionó por computadora las manzanas que han sido codificadas por el INEI. De antemano se determinó la distribución de manzanas a seleccionar por zonas en las ciudades. En cada manzana o unidad de muestreo primaria se aplicaron 4 encuestas.

**Unidad Secundaria de Muestreo (USM):** Salto sistemático con inicio aleatorio, el recorrido de la manzana se realizó en el sentido de las agujas del reloj. En caso de rechazo, viviendas desocupadas, miembros del hogar ausente, u otros impedimentos para realizar la encuesta, la vivienda seleccionada se reemplazó por la continua siguiente.

**Unidad Terciaria de Muestreo (UTM):** Por cuotas de sexo y edad, a través de una tabla de asignación adecuada a cada estrato

Etapas	Unidad de muestreo	Tipo de selección de la unidad de muestreo
1	Zonas 1	Probabilístico. Sistemático con inicio aleatorio de manzana, probabilidad de selección proporcional al tamaño (viviendas)
2	Viviendas 2	Probabilístico. Sistemático con inicio aleatorio
3	Persona 3	Por cuotas de sexo, edad

1. La zona es una subdivisión del distrito definida por el INEI y corresponde a un conglomerado de aproximadamente 40 manzanas.

Mg. Karl Mena Farián

Celular: 978 983 073

25

Karl\_menaf@hotmail.com

## Encuestadora de Opinión KLAMPB

2. Para la manzana de inicio (seleccionada aleatoriamente) se define al azar la esquina de inicio, el sentido de recorrido y el salto para la selección de la primera vivienda. En caso de rechazo, vivienda desocupada o persona ausente, se selecciona la siguiente vivienda. Luego de la encuesta efectiva: salto 3 viviendas, en caso de recorrer toda la manzana y no haber completado la cuota, se dirige a la siguiente manzana, según numeración que especifica en la hoja de ruta.
3. Debe ser un miembro del hogar mayor a 18 años y tener condición hábil para el sufragio. Los trabajadores del hogar y los visitantes no son elegibles. La obtención de información en el nivel socioeconómico alto es a través de encuestas telefónicas.

### 11. Puntos de muestreo

Regiones; Lambayeque, San Martín y Piura

REGIÓN	PROVINCIA	DISTRITO
LAMBAYEQUE	Chiclayo	Chiclayo
		José L Ortiz
		La Victoria
		Monsefu
		Pimentel
		Pomalca
		Puerto Eten
		Reque
	Lambayeque	Lambayeque
		Illimo
		Pacora
		Olmos
	Ferreñafe	Ferreñafe
SAN MARTIN	Tocache	
	Mariscal Cáceres	
	Bellavista	
	Picota	
	Huallaga	
	Dorado	
PIURA	Piura	Piura
		Castilla
		Veintiséis de Octubre
		Tambo Grande
	Sullana	Sullana

## Encuestadora de Opinión KLAMPB

### 12. Fecha de realización del trabajo de campo

El trabajo de campo se desarrolló los días 19, 20 y 21 de agosto 2022.

Numero de encuestadores 32.

### 13. Tasa de respuesta

La presente tasa de respuesta fue obtenida teniendo en cuenta los parámetros que podemos ver en la siguiente tabla.

TIPO	CIUDADANOS
Total, de ciudadanos que aceptaron ser encuestados	2114
Entrevistas efectivas	1982
No califican *	132
Rechazos	201
Contactados	2315
Tasa de no respuesta (Tasa de rechazo)	8.68%
Tasa de respuesta	91.32%

\*Fuera de universo

En los rechazos se procedió a realizar un reemplazo que tenga las mismas características del ciudadano seleccionado que rechazó la encuesta

### 14. Página web y dirección de correo electrónico de la encuestadora:

www.encuestasklambp.com y el correo electrónico es karl\_menaf@hotmail.com.



COLEGIO DE ESTADISTAS DEL PERU  
Dr. Branco Ernesto Arana Cerna  
COESPE. N° 238

**Dr. BRANCO ERNESTO ARANA CERNA**  
**LICENCIADO EN ESTADISTICA**  
**COESPE N° 238**

Mg. Karl Mena Farián

Celular: 978 983 073

Karl\_menaf@hotmail.com

RESULTADOS



**LAMBAYEQUE**

REGIÓN

¿Si fueran las elecciones mañana porque candidato votaría usted?

Alex Rodríguez Alvarado	31.8%
Clemente Flores Vílchez	17.1%
Marvin Palma Mendoza	16.3%
Jorge Pérez Flores	5.1%
Felipe Granados Carranza	3.9%
Esther Vásquez	2.1%
No sabe no opina	23.8%
	100%

CHICLAYO

¿Si fueran las elecciones mañana porque candidato votaría usted?

Janet Cubas Carranza	15.7%
Antonio Uriarte Gonzales	14.0%
Luis Felipe Romero Peña	11.3%
Miguel Ángel Bartra Grosso	6.7%
Gabriela Vidarte Mata	5.7%
Rafael Aita Campodónico	5.0%
Carmelo Cocci	4.0%
Oscar Carpena Recoba	2.0%
Fernando Carpio Cubas	1.7%
German Aurich Zoeger	1.7%
Humberto Monsalve Gonzáles	1.0%
No sabe no opina	31.3%
	100%

LAMBAYEQUE

¿Si fueran las elecciones mañana porque candidato votaría usted?

Antonio Eneque Soraluz	16.4%
Otto Santamaria Baldera	15.1%
Percy Ramos Puelles	12.3%
Mónica Toscanelli Rodríguez	8.2%
Nancy Chapoñan Castillo	5.5%
No sabe no opina	42.5%
	100%

## Encuestadora de Opinión KLAMPB



### FERREÑAFE

¿Si fueran las elecciones mañana porque candidato votaría usted?

Jean Pierre Martínez Espichan	24.3%
Polanski Carmona Cruz	17.1%
Wilmer Sencie Llanos	15.7%
Harry Bonilla Saavedra	10.0%
Sisi Silva Granados	5.7%
Williams Velásquez	2.9%
Juan Carlos Cobeñas	1.4%
No sabe no opina	22.9%
	100%

### JLO

¿Si fueran las elecciones mañana porque candidato votaría usted?

María Gallardo Becerra	21.3%
Elber Requejo Sánchez	20.6%
Eduardo Sáenz Falen	12.5%
Marleni Irigoín Quintana	11.9%
Sergio Chilcon Bravo	5.0%
Edmundo Guerrero Velásquez	4.4%
Etel Mego Ortiz	3.1%
No sabe no opina	21.3%
	100%

### LA VICTORIA

¿Si fueran las elecciones mañana porque candidato votaría usted?

Víctor Coronel Díaz	23.9%
Edwin Vásquez Sánchez	12.5%
Moisés Delgado Rojas	10.2%
Dalila Bravo Valladolid	6.8%
David Alvites Villegas	4.5%
Manuel Mestanza León	2.3%
No sabe no opina	39.8%
	100%

### POMALCA

¿Si fueran las elecciones mañana porque candidato votaría usted?

Miguel Segura Clavo	23.6%
Jesús Dávila Bravo	18.2%
Mafri Bernal Yovera	16.4%
Eduardo Orbegoso Salazar	10.9%

Mg. Karl Mena Farián

29

Kari\_menaf@hotmail.com

Celular: 978 983 073

## Encuestadora de Opinión KLAMPB

Henry Cobeñas Ramírez	7.3%
Arístides Álvarez Ipanaqué	5.5%
Pablo Correa Ochoa	3.6%
Dinora Peralta	1.8%
Carlos Esqueche Tafur	1.8%
No sabe no opina	10.9%
	100%

### PIMENTEL

¿Si fueran las elecciones mañana porque candidato votaría usted?

Kike Navarro Cacho Sousa	25.0%
Jerónimo Morales	18.2%
Gerardo Saavedra Colmenares	13.6%
José Gonzales Ramírez	11.4%
Frank Larios Rivas	6.8%
Carlos Huamanchumo Pérez	4.5%
Gerardo Facho Gordillo	4.5%
Tany Garcia Rodas	2.3%
No sabe no opina	13.6%
	100%

### MONSEFU

¿Si fueran las elecciones mañana porque candidato votaría usted?

Erwin Huertas Uceda	16.4%
Mariella Custodio Cholan	12.7%
Juan Yaipén García	9.1%
Jorge Gonzales Gamarra	7.3%
Gustavo Gonzales Gonzales	5.5%
Héctor Uceda Senmache	5.5%
Juan Torres Uceda	3.6%
Lenin Custodio Villalobos	1.8%
No sabe no opina	38.2%
	100%



Mg. Karl Mena Farián

30

Kari\_menaf@hotmail.com

Celular: 978 983 073

## Encuestadora de Opinión KLAMPB

### REQUE

¿Si fueran las elecciones mañana porque candidato votaría usted?

Junior Vásquez Torres	43.8%
Manuel Neciousup Rivera	31.3%
Juan Manosalva Espinoza	10.4%
Isaías herrera Soles	6.3%
Héctor Gamarra Carlos	4.2%
Gilda huertas vega	2.1%
No sabe no opina	2.1%
	100%

### PUERTO ETEN

¿Si fueran las elecciones mañana porque candidato votaría usted?

Manuel Samamé	28.6%
Jaime contreras	19.0%
David Espinoza	7.1%
Enrique Baca	4.8%
Félix Carranza	2.4%
NO SABE/NO OPINA	38.1%
	100%

### ILLIMO

¿Si fueran las elecciones mañana porque candidato votaría usted?

Juan Pablo Santamaría Baldera	37.8%
Juan Fon León	13.3%
Robert Arbañil Carlos	11.1%
William Santamaría Zeña	6.7%
Magali Acosta Linares	4.4%
José Lanty Seclen Morales	4.4%
Carlos Cajusol rojas	4.4%
Clemente Rabanal García	2.2%
Néstor David Linares Siesquen	2.2%
José Manuel Ternero Barreto	2.2%
No sabe no opina	11.1%
	100%



Mg. Karl Mena Farián

31

Kari\_menaf@hotmail.com

Celular: 978 983 073

## Encuestadora de Opinión KLAMPB

### PACORA

¿Si fueran las elecciones mañana porque candidato votaría usted?

José Sipion Bornaz	36.2%
Jimmy García Sirlopu	31.9%
Neri Nieto Peche	10.6%
Hernán Damián Sandoval	6.4%
Andrés Sandoval Jiménez	4.3%
José García Ñeco	2.1%
Arturo Arboleda	2.1%
No sabe no opina	6.4%
	100%

### OLMOS

¿Si fueran las elecciones mañana porque candidato votaría usted?

Daniel Rivera Pasco	19.3%
José De los Santos Arroyo	12.3%
Domingo Roque Maco	10.5%
William Soplopuco Ruiz	8.8%
Ruitor Odar Puse	7.0%
Winston Mio Serrato	5.3%
Santos Cuzque Crisanto	5.3%
Luis Odar Soplapuco	3.5%
Gustavo Soplapuco Ruiz	3.5%
Alejandro More Chuman	1.8%
Arturo Chuzón Monja	0.0%
Fernando Monge Serrato	0.0%
No sabe no opina	22.8%
	77%



## SAN MARTIN

### Región San Martin

¿Si fueran las elecciones mañana porque candidato votaría usted?

Oscar Cabrera Cabrera	28.7%
Walter Grundel Jiménez	19.2%
Jorge Panduro	12.7%
Hugo Diaz	7.2%
Tedy del Aguila Gronert	2.0%
Job Gomez Torres	2.6%

Mg. Karl Mena Farián

32

Karl\_menaf@hotmail.com

Celular: 978 983 073



## Encuestadora de Opinión KLAMPB

Rita Córdova	2.0%
No sabe no opina	25.7%
	100%

### Provincia de Tocache

¿Si fueran las elecciones mañana porque candidato votaría usted?

David Bazan Arévalo	27.4%
Vidal Gonzales Zavaleta	19.4%
Orler Medina Barrios	16.1%
Juan Toribio Victorio	11.3%
Percy Luis Poma Loayza	4.8%
Pedro Marcelino Huayta	3.2%
Joseph Cárdenas Chávez	1.6%
Jorge Armando Haro Saldaña	1.6%
Edwin Julio Hinostroza Ochoa	1.6%
No sabe no opina	12.9%
	100.0%

### Provincia

#### MARISCAL CACERES

¿Si fueran las elecciones mañana porque candidato votaría usted?

ROBERT PINEDO ANGULO	21.7%
PETER LEE RODRIGUEZ PINEDO	20.0%
IMER IRENE SILVA	15.0%
JAVIER ALEJANDRO ICHAZO DEL AGUILA	8.3%
EDWIN RONALD CONTRERAS TOMAS	6.7%
JUAN RICARDO CASANOVA LOPEZ	5.0%
CONCEPCION TANTARICO SONAPO	3.3%
HENRY RIVERA VALLES	1.7%
MESIAS ROJAS HERNANDEZ	1.7%
No sabe no opina	16.7%
	100%

### Provincia

#### BELLAVISTA

¿Si fueran las elecciones mañana porque candidato votaría usted?

IVAN GUEVARA GALLARDO	30.2%
SALVADOR CAMPOS RODRIGO	28.3%
JUAN SIGUENAS VACA	13.2%
BRYAN RUIZ INFANTE	9.4%
EMERSON RAFAEL VILCHEZ	5.7%
No sabe no opina	13.2%
	100%



Mg. Karl Mena Farián

33

Kari\_menaf@hotmail.com

Celular: 978 983 073

## Encuestadora de Opinión KLAMPB

### Provincia

#### PICOTA

¿Si fueran las elecciones mañana porque candidato votaría usted?

PEDRO GARCIA USHIÑAHUA	26.5%
YSRAEL GALVEZ GARCIA	18.4%
NESTOR JORGE TUESTA MELENDEZ	12.2%
PETER ANTONIO TELLO RUIZ	8.2%
JUAN CERRO VILLA MONTES	6.1%
RONALD ROLANDO GARCIA MORI	6.1%
WILLER TORRES GONZALES	4.1%
GASPAR PAREDES DIAZ	4.1%
No sabe no opina	14.3%
	100%

### Provincia

#### HUALLAGA

¿Si fueran las elecciones mañana porque candidato votaría usted?

ARISTIDES GRANDEZ PEÑAHERRERA	28.6%
ROLANDO ZARRIA REYNOSO	21.4%
FRANK CRISTIAN PUELLES CARDENAS	14.3%
VICTOR ANDRES PAIMA LUDEÑA	9.5%
SANDRO MANUEL CABREJOS RENGIFO	7.1%
CARLOS ALBERTO RAMIREZ LESCANO	4.8%
No sabe no opina	14.3%
	100%

### Provincia

#### DORADO

¿Si fueran las elecciones mañana porque candidato votaría usted?

FRANCISCO SATALAYA CASTILLO	26.8%
ELMER GONZALEZ CORONEL	24.4%
WILMER SANCHEZ MUÑOZ	14.6%
FRANCISCO CALLE HUMBO	9.8%
JUAN CARLOS MENDOZA RUIZ	4.9%
ROGER TUANAMA VALERA	2.4%
No sabe no opina	17.1%
	100%



Mg. Karl Mena Farián

34

Kari\_menaf@hotmail.com

Celular: 978 983 073

## PIURA

SI FUERAN LAS ELECCIONES PARA PRES. REG. POR QUIEN VOTARIA USTED DE ESTOS POSIBLES CANDIDATOS?

Luis Neyra León	13.2%
Reynaldo Hilbick Guzmán	11.7%
Edward Zárate Antón	9.5%
Santiago Paz López	8.3%
Angelica Palomino	7.4%
Carlos Montero Villegas	3.7%
Luis Dioses Guzmán	3.0%
Marvin Álvarez Arechaga	2.9%
Mario Quispe Suárez	2.2%
Catalina Iuy Delgado	1.9%
Sofiana Graciano Guerra	1.4%
Guillermo Chávez Timoteo	1.0%
Carlos Shiraishi Orna	0.5%
NO SEBA/NO OPINA	33.3%
	100%

¿Si las Elecciones para Alcalde de Piura fueran mañana por quién votaría usted de estos posibles candidatos?

Juan Ruiz Valencia	10.7%
Gabriel Madrid Orue	9.3%
Félix Chang Apuy	8.0%
Javier Atkins Lerggios	7.3%
José Aguilar Silva	6.7%
Luis Castro Pérez	3.3%
José Morey Requejo	3.3%
Julio Chiroque Chorres	3.3%
Segundo Valdiviezo Rodríguez	2.7%
José Melgar Jiménez	2.7%
Walter Fernández Peña	2.0%
Ingrid Wiese León	1.3%
Carlos Silva Chira	0.7%
NO SEBA/NO OPINA	38.7%
	100%

## Encuestadora de Opinión KLAMPB

<b>¿Si las Elecciones para Alcalde de Sullana fueran mañana por quién votaría usted de estos posibles candidatos?</b>	
Carlos Campos Solano	12.1%
Hildebrando Crisanto Vilela	11.3%
Jorge Camino Calle	9.7%
Alfredo Neyra Alemán	7.3%
Charlys Arévalo Mauricio	6.5%
Evita Ojeda Celi	5.6%
Cessar Correa Atoche	4.0%
Marlem Mogollón Meca	3.2%
Heber Saavedra Espejo	2.4%
Maria Silopu Inga	2.4%
Sergio Zegarra Pezo	1.6%
Eudoro Abad Espinoza	0.8%
Jaime Rivera Vera	0.8%
Elber Palacios Rodríguez	0.8%
NO SEBA/NO OPINA	31.5%
<b>100%</b>	

### **Distrito**

<b>¿Si las Elecciones para Alcalde del distrito de 26 de octubre fueran mañana por quién votaría usted de estos posibles candidatos?</b>	
Fabriciano Cunya Aguilera	14.2%
Anibal Zapata Pacherre	11.3%
Percy Fiestas Aquino	9.4%
Victor Febre Calle	8.5%
Luis Feria Rosas	6.6%
Jears Gallardo Manrique	5.7%
Zoila Morocho Cornejo	4.7%
Javier Edgardo Tantarico García	3.8%
Cesar Martin Guerra Manrique	3.8%
Heidy Gabriela Lozada Floriano	1.9%
Edwin Ángel Chinchay Falconi	1.9%
Romel Rivera Lloclla	1.9%
Javier Francisco Navarro Montalbán	0.9%
Edilberto Rivas Jimenez	0.0%
Javier Rigoberto Boceta Farro	0.0%
Igor Francisco Carrion Domínguez	0.0%
NO SEBA/NO OPINA	25.5%



**100%**

**Mg. Karl Mena Farián**

36

Karl\_menaf@hotmail.com

**Celular: 978 983 073**

## Encuestadora de Opinión KLAMPB

### Distrito

**¿Si las Elecciones para Alcalde del distrito de Castilla fueran mañana por quién votaría usted de estos posibles candidatos?**

Guillermo La Torre Gómez	10.8%
Walter Guerrero Silva	9.2%
Claudio Vallejo Paz	8.3%
Clover Pintado Morales	7.5%
Juan Cieza Arambulo	6.7%
Gaspar Cordova Cordova	4.2%
Roddy Guillermo La Torre Gómez	3.3%
Jorge Castillo Cardoza	3.3%
Joselino Lopez Jiménez	2.5%
Paul Luis Vilela Pacherre	2.5%
Jaime Olavi Honorio Álvarez	1.7%
Arletti Milena Fiestas Godoy	1.7%
José Alberto Sarduon Rodríguez	0.8%
Angel Antonio Zurita Gargurevich	0.8%
Elmer William Andrade Sandoval	0.8%
NO SEBA/NO OPINA	35.8%
	100%

### Distrito

**¿Si las Elecciones para Alcalde del distrito de Tambo grande fueran mañana por quién votaría usted de estos posibles candidatos?**

Jorge Fernando Celi Ruiz	12.1%
Walter Iván Roa Burneo	9.9%
Segundo Ramon Moreno Pacherres	7.7%
Darwin Rubén Hernández Zeta	6.6%
Segundo Meléndez Zurita	5.5%
PEDRO PABLO TERRONES MORAN	4.4%
JUSTO GERMAN SALAZAR DULANTO	3.3%
MISAEEL CARMEN TEMOCHE	2.2%
MARCOS ANTONIO CASTRO MORENO	2.2%
SEBASTIAN MARQUEZ NIZAMA	1.1%
NO SEBA/NO OPINA	45.1%
	100%



Mg. Karl Mena Farián

37




Kari\_menaf@hotmail.com

Celular: 978 983 073

## Tarjetas de Ayuda u otro material utilizado

### TARJETA1

¿ POR CUAL PARTIDO O MOVIMIENTO POLITICO VOTARIA USTED EN ESTAS NUEVAS ELECCIONES?


	ALIANZA PARA EL PROGRESO
	FUERZA POPULAR
	JUNTOS POR EL PERÚ
	ACCIÓN POPULAR
	AVANZA PAIS
	SOMOS PERÚ
	PARTIDO NAC. PERÚ LIBRE
	PARTIDO POLITICO CONTIGO
	FRENTE POPULAR AGRICOLA - FREPAP
	UNIDAD REGIONAL
	CONTIGO REGIÓN
	REGIÓN PARA TODOS
	RENACE



Publicación en el diario La Republica

# ENCUESTA KLAMPB MACROREGIONAL

## CANDIDATOS A LAMBAYEQUE



**ALEX RODRÍGUEZ**  
31.8%

¿Si fueran las elecciones mañana por que candidato votaría usted para la alcaldía de **LAMBAYEQUE** votaría usted?


Clemente Flores Vichez	17.1%
Maryn Palma Mendoza	16.3%
Jorge Pérez Flores	5.1%
Felipe Ormachea Carranza	3.9%
Otros	2.1%
No sabe / no opina	23.7%



**JANET CUBAS**  
15.7%

¿Si fueran las elecciones mañana por que candidato votaría usted para la alcaldía de **CHICLAYO**?


Antonio Urbina González	14.0%
Luis Felipe Romero Peña	11.3%
Miguel Ángel Bartra Grosso	6.7%
Gabriela Vidales Mata	5.7%
Otros	15.3%
No sabe / no opina	31.3%



**JEAN PIERRE MARTÍNEZ**  
24.3%

¿Si fueran las elecciones mañana por que candidato votaría usted para la alcaldía de **FERREÑAFE**?


Polanski Camano Cruz	17.1%
Wilner Sencia Llanos	15.7%
Harry Bonilla Saavedra	10.0%
Sai Silva Granados	5.7%
Otros	4.3%
No sabe / no opina	22.9%



**ANTONIO ENEQUE**  
16.4%

¿Si fueran las elecciones mañana por que candidato votaría usted para la alcaldía de **LAMBAYEQUE**?


Otto Santamaria Bederia	15.1%
Percy Ramos Puelles	12.3%
Mónica Toscanelli Rodriguez	8.2%
Nancy Chaparrán Castillo	5.5%
Otros	2.1%
No sabe / no opina	42.5%



**MARÍA GALLARDO**  
23.9%

¿Si fueran las elecciones mañana por que candidato votaría usted para la alcaldía de **JOSÉ L. ORTIZ**?

Eiber Riquelme Sánchez	20.6%
Eduardo Sáenz Fajen	12.5%
Martín Ingala Quintana	11.9%
Sergio Chacón Bravo	5.0%
Otros	7.5%
No sabe / no opina	21.3%



**VÍCTOR CORONEL**  
23.9%

¿Si fueran las elecciones mañana por que candidato votaría usted para la alcaldía de **LA VICTORIA**?

Edwin Vásquez Sánchez	12.5%
Mónica Delgado Rojas	13.2%
Daniela Bravo Villalobos	8.8%
David Avilés Villegas	4.5%
Otros	2.3%
No sabe / no opina	39.3%



**MIGUEL SEGURA**  
23.6%

¿Si fueran las elecciones mañana por que candidato votaría usted para la alcaldía de **POMALCA**?

José Dávila Bravo	18.2%
Mafri Bernal Yovera	16.4%
Eduardo Ortaño Salazar	10.3%
Henry Cordero Ramírez	7.3%
Otros	12.7%
No sabe / no opina	10.9%



**KIKE NAVARRO**  
25.0%

¿Si fueran las elecciones mañana por que candidato votaría usted para la alcaldía de **PIMENTEL**?

Jerónimo Morales	18.2%
Gonzalo Saavedra	13.6%
José González Ramírez	11.4%
Frank Larios Rivas	6.8%
Otros	11.4%
No sabe / no opina	13.6%



**ERWIN HUERTAS**  
16.4%

¿Si fueran las elecciones mañana por que candidato votaría usted para la alcaldía de **MONSEFU**?

Mariela Cuatrecasas Cruz	12.7%
Juan Yapén Gómez	9.1%
Jorge González Gamarrá	7.3%
Gustavo González González	5.5%
Otros	10.3%
No sabe / no opina	38.2%



**JUNIOR VÁSQUEZ**  
43.8%

¿Si fueran las elecciones mañana por que candidato votaría usted para la alcaldía de **REQUE**?

Manuel Nicolás Rivera	31.3%
Juan Manosalva Espinoza	10.4%
Isabel Herrera Soles	6.3%
Héctor Gamarrá Carlos	4.2%
Otros	2.1%
No sabe / no opina	2.1%



**MANUEL SAMAMÉ**  
28.6%

¿Si fueran las elecciones mañana por que candidato votaría usted para la alcaldía de **PUERTO ETEN**?


Jaime Contreras	19.0%
David Espinoza	7.1%
Enrique Baca	4.8%
Félix Carranza	2.4%
Otros	38.1%
No SABEN/O PINA	38.1%



**JUAN PABLO SANTAMARÍA**  
37.8%

¿Si fueran las elecciones mañana por que candidato votaría usted para la alcaldía de **ILLIMO**?


Juan Fari León	13.3%
Robert Ardani Carlos	11.1%
William Santamaría Zela	6.7%
Maggi Acosta Linares	4.4%
Otros	15.6%
No sabe / no opina	11.1%



**JOSÉ SÍPIÁN BORNA**  
36.2%

¿Si fueran las elecciones mañana por que candidato votaría usted para la alcaldía de **PACORA**?

Jimmy García Sirkapu	31.3%
Neri Nieto Pechu	10.6%
Herman Damian Sandoval	6.4%
Andrés Sandoval Jimenez	4.3%
Otros	4.3%
No sabe / no opina	6.4%



**DANIEL RIVERA**  
19.3%

¿Si fueran las elecciones mañana por que candidato votaría usted para la alcaldía de **OLMOS**?

José De los Santos Amayo	12.3%
Domingo Roque Maco	10.6%
William Sepúlveda Ruiz	8.8%
Ruitor Ostar Páez	7.0%
Otros	19.3%
No sabe / no opina	22.8%

## CANDIDATOS A PIURA



**LUIS NEYRA LEON**  
13.2%

¿Si fueran las elecciones mañana por que candidato para la alcaldía de **GOBERNACIÓN DE PIURA** votaría usted?

Reynaldo Hilbick Cuzmán	11.7%
Edward Zarate Antón	9.5%
Santiago Paz López	8.3%
Angelica Pelomino	7.4%
Otros	18.6%
No sabe / no opina	33.3%



**JUAN RUIZ VALENCIA**  
10.7%

¿Si fueran las elecciones mañana por que candidato para la alcaldía de **PIURA** votaría usted?

Gabriel Madrid Orue	9.3%
Félix Chang Apuy	8.0%
Javier Adams Lergojos	7.3%
José Aguilar Silva	6.7%
Otros	19.3%
No sabe / no opina	36.7%



**CARLOS CAMPOS**  
12.1%

¿Si fueran las elecciones mañana por que candidato para la alcaldía de **SULLANA** votaría usted?

Hildebrando Cansanto	11.3%
Jorge Carrino Calle	9.7%
Alfredo Neyra Alemán	7.3%
Charlys Arevalo Mauricio	6.5%
Otros	21.8%
No sabe / no opina	31.5%



**FABRICIANO CUNYA**  
14.2%

¿Si fueran las elecciones mañana por que candidato para la alcaldía de **DE OCTUBRE** votaría usted?

Anibal Zapata Pacheco	11.3%
Perry Fiestas Aquino	9.4%
Victor Febre Calle	8.5%
Luis Fortá Rosas	6.6%
Otros	24.5%
No sabe / no opina	25.5%



**GUILLERMO LA TORRE**  
10.8%

¿Si fueran las elecciones mañana por que candidato para la alcaldía de **CASTILLA** votaría usted?

Walter Guerrero Silva	9.2%
Claudio Vellejo Paz	8.3%
Clover Pintado Morales	7.5%
Juan Cuzco Arambulo	6.7%
Otros	21.7%
No sabe / no opina	35.8%




**JORGE CELI RUIZ**  
12.0%

¿Si fueran las elecciones mañana por que candidato para la alcaldía de **TAMBOGRANDE** votaría usted?

Walter Ivan Roa Burneo	10.0%
Segundo Moreno Pacheco	8.0%
Darwin Hernandez Zota	7.0%
Segundo Melendez Zurita	5.0%
Otros	13.0%
No sabe / no opina	45.0%


## CANDIDATOS A SAN MARTÍN



**OSCAR CABRERA**  
28.7%

¿Si fueran las elecciones mañana por que candidato votaría usted para la alcaldía de **GOBERNADOR DE SAN MARTÍN**?


Walter Grundel Jimenez	19.2%
Jorge Paredano	12.7%
Hugo Diaz	7.2%
Tedy del Aguila Gronert	2.0%
Otros	4.6%
No sabe / no opina	25.7%



**DAVID BAZÁN AREVALO**  
27.4%

¿Si fueran las elecciones mañana por que candidato votaría usted para la alcaldía de **TOCOCHE**?

Vidal González Zavolota	19.4%
Chir Medina Barrios	16.1%
Juan Toribio Victorio	11.3%
Percy Luis Poma Loayza	4.8%
Otros	8.1%
No sabe / no opina	12.9%



**ROBERT PINEDO**  
21.7%

¿Si fueran las elecciones mañana por que candidato votaría usted para la alcaldía de **MARISAL CACERES**?

Peter Leo Rodriguez	20.0%
Imer Irene Silva	15.0%
Javier Alejandro Ichaiz	8.3%
Edwin Contreras Tomas	6.7%
Otros	11.7%
No sabe / no opina	16.7%



**IVAN GUEVARA**  
30.2%

¿Si fueran las elecciones mañana por que candidato votaría usted para la alcaldía de **BELLAVISTA**?

Salvador Campos	24.5%
Juan Sigüenza Vaica	13.2%
Bryan Ruiz Infante	6.4%
Emerson Rafael V	5.7%
Otros	17.0%
No sabe / no opina	17.0%



**PEDRO GARCÍA**  
26.5%

¿Si fueran las elecciones mañana por que candidato votaría usted para la alcaldía de **PICOTA**?

Ysaíel Galvez Garcia	18.4%
Nestor Jorge Tuesta	12.2%
Peter Antonio Tello	8.2%
Juan Cero Villa	6.1%
Otros	14.3%
No sabe / no opina	14.3%



**ARISTIDES GRANDE**  
28.6%

¿Si fueran las elecciones mañana por que candidato votaría usted para la alcaldía de **HUALLAGA**?

Rolando Zama Reynoso	21.4%
Frank Puelles Cardenas	14.3%
Victor Andres Parra	9.5%
Sandro Manuel Cobrejós	7.1%
Otros	4.8%
No sabe / no opina	14.3%

**FICHA TÉCNICA: KLAMPB E.I.R.L.**, inscrita con R.U.C. 20480672551, con domicilio en Av. Bolognesi N° 1385 - Chiclayo. KLAMPB es inscrita con resolución N° 032 - 2009 - JNE y partida Registral N° 153 REE/JNE, y con Resolución N° 1049 - A-2012-JNE la cual Renueva la inscripción según la Resolución N° 5011-2010-JNE y Resolución N° 837 - 2015 DCO/JNE la cual Renueva la inscripción según la Resolución N° 435-2014-JNE, manteniendo el Registro N° 153 REE/JNE. Financiada enteramente por KLAMPB E.I.R.L., con Recursos Propios. Tamaño de la muestra En total fueron entrevistados 1882 ciudadanos. Con un margen de error máximo por provincia: Chiclayo (3.48%), Lambayeque (6.86%), Ferreñafe (11.71%), Piura (4.33%), Sullana (6.80%), Tocache (12.49%), Mariscal Cáceres (12.65%), Bellavista (13.46%), Pacora (4.84%), Huallaga (15.12%) y Dorado (15.21%). Con un nivel de confianza del 95%, que implica un valor Z = 1.96. El tipo de muestreo utilizado es un muestreo probabilístico estratificado polietápico con asignación proporcional al tamaño de los estratos, estratificado según provincia. La presente base de respuesta fue obtenida el 31.3% y la base de rechazo fue de 68.5%. El trabajo de campo se desarrolló los días 19, 20 y 21 de agosto del 2022. El ámbito geográfico son las Regiones Lambayeque, Piura y San Martín. La fecha de publicación fue el día 26 de agosto en el diario La Republica y en la página web de KLAMPB E.I.R.L., [www.encuestasklambp.com](http://www.encuestasklambp.com). Visitarnos: <http://www.encuestasklambp.com>



**FRANCISCO SATALAYA**  
26.8%

¿Si fueran las elecciones mañana por que candidato votaría usted para la alcaldía de **DORADO**?

Elmer Gonzalez Coronel	24.4%
Wilner Sanchez Muñoz	14.6%
Francisco Calle Humbo	9.8%
Juan Carlos Mendoza Ruiz	4.9%
Otros	2.4%
No sabe / no opina	17.1%

Mg. Karl Mena Farián

Celular: 978 983 073

Kari\_menaf@hotmail.com