

# ENCUESTA MACROREGIONAL KLAMPB

**Alex Rodríguez** **26.3%** **JP** **Janet Cubas** **15.2%**

GOBERNADOR REGIONAL DE LAMBAYEQUE		ALCALDE PROVINCIAL DE CHICLAYO	
Clemente Flores V.	17.8%	Antonio Uriarte Go.	13.7%
Luis Vigil Urdiales	9.8%	Luis Felipe Romero P.	13.3%
Marvin Palma M.	9.3%	Carmelo Cocci C.	11.1%
Otros	22.8%	Otros	17%
No sabe no opina	14.3%	No sabe no opina	29.6%

**César Acuña** **35.8%** **A** **José Ruiz Vega** **16.5%**

GOBERNADOR REGIONAL DE LA LIBERTAD		ALCALDE PROVINCIAL DE TRUJILLO	
Miguel Vivanco	6.8%	Jorge Salvador	6.1%
Marino Lavado	6.1%	Elsa Cabrera	4.8%
Johanna Lozada	5.5%	Victor Del Carpio	4.5%
Otros	21.9%	Otros	22.6%
No sabe no opina	23.9%	No sabe/no opina	45.5%

## TUMBES - PIURA LAMBAYEQUE LA LIBERTAD CAJAMARCA - ANCASH SAN MARTÍN

**Antonio Eneque** **15.5%** **A** **Jean Pierre Martínez** **24.2%**

ALCALDE PROVINCIAL DE LAMBAYEQUE		ALCALDE PROVINCIAL DE FERREÑAFE	
Otto Santamaria B.	13.4%	Wilmer Sencie Llanos	18.2%
Percy Ramos P.	7.2%	Harry Bonilla Sa.	15.2%
Eduardo Jacinto T.	6.2%	Polanski Carmona C.	12.1%
Otros	15.5%	Otros	15.2%
No sabe no opina	42.3%	No sabe no opina	15.2%

**Segismundo Cruces** **13.4%** **A** **HILDEBRANDO ANTON NAVARRO** **16.0%**

GOBERNADOR REGIONAL DE TUMBES		ALCALDE PROVINCIAL DE TUMBES	
Carmen R. Villalobos	12.4%	EDDIE DE LAMA VILLAR.	14.0%
Carlos Feijoo Ruiz	11.3%	MOISES LOPEZ OLIVERA	12.0%
Cinthia Dios Tinoco	10.3%	MARIO SEGURA GARCIA	10.0%
Otros	21.6%	Otros	24.0%
No sabe/No opina	30.9%	No Sabe / No Opina	24.0%

**UNIDAD REGIONAL** **Reynaldo Hilbick** **11.7%**

GOBERNADOR REGIONAL DE PIURA	
Luis Neyra León	10.5%
Santiago Paz López	9.0%
Edward Zárate Antón	8.2%
Otros	18.1%
No sabe/No opina	42.6%

**AVANZA PAÍS** **Oscar Cabrera Cabrera** **25.4%**

GOBERNADOR REGIONAL DE SAN MARTIN	
Walter Grundel Jimenez	21.6%
Jorge Panduro	9.7%
Hugo Diaz	4.4%
Otros	6.5%
No sabe no opina	32.4%

**AVANZA PAÍS** **María Gallardo** **16.1%** **C** **Víctor Coronel** **21.4%**

JOSÉ LEONARDO ORTIZ		LA VICTORIA	
Elber Requejo S.	14.0%	Edwin Vásquez S.	12.9%
Marleni Irigoín Q.	11.2%	Moisés Delgado R.	8.6%
Eduardo Sáenz F.	10.5%	Dalila Bravo V.	7.1%
Otros	14.7%	Otros	8.6%
No sabe / no opina	33.6%	No sabe/No opina	41.4%

**Jaime Yacila** **29.4%** **Fe** **Víctor Gonzales Torres** **23.3%**

ALCALDE PROVINCIAL DE CONTRALMIRANTE VILLAR		ALCALDE PROVINCIAL DE ZARUMILLA	
Eduard de Lama	23.50%	Carlos Zeta Namuche	16.7%
Reynaldo López Cruz	17.6%	Cesar Cruz Flores	13.3%
Leonardo Eras I.	11.8%	Felix Garrido Rivera	10.00%
Otros Candidatos	0.0%	Otros Candidatos	20.00%
No Sabe No Opina	17.6%	No Sabe / No Opina	16.7%

**UNIDAD REGIONAL** **Gabriel Madrid Orué** **10.8%**

ALCALDE DE PIURA	
Juan Carlos Ruiz Valencia	9.6%
José Aguilar Silva	8.8%
Luis Castro Pérez	7.1%
Otros	26.3%
No sabe/No opina	37.5%

**AVANZA PAÍS** **Jubinal Nicodemos** **24.4%**

PROVINCIA DE RIOJA	
Francisco Guevara	15.6%
Nilcer Vargas López	13.3%
Juan Orlnado Vargas	8.9%
Otros	15.6%
No sabe no opina	22.2%

**AVANZA PAÍS** **Walter Benavides** **11.6%** **AVANZA PAÍS** **Sergio Sánchez** **13.9%**

GOBERNADOR REGIONAL DE CAJAMARCA		ALCALDE PROVINCIAL DE CAJAMARCA	
César Vásquez	10.9%	Joaquín Ramírez	11.3%
Felícita Tocto	9.1%	Jesús Julca	8.7%
Raúl Pinedo	6.2%	Cesar Plasencia	7.8%
Otros	14.5%	Otros	26.1%
No sabe/No opina	47.6%	No sabe/No opina	32.2%

**ADUNA** **Fabián Noriega** **15.1%**

GOBERNADOR REGIONAL DE ANCASH	
Jhosept Pérez Mimbela	14.6%
Betto Barrionuevo Romero	13.2%
Vladimir Meza Villarreal	6.8%
Otros	16.1%
No sabe no opina	34.1%

**RENACE** **Carlos Campos Solano** **12.6%**

ALCALDE DE SULLANA	
Jorge Camino Celi	10.7%
Hildebrando Crisanto Vilela	9.7%
Evita Ojeda Celi	6.8%
Otros	30.1%
No sabe/No opina	30.1%

**AVANZA PAÍS** **Anastacio Silva** **20.9%**

PROVINCIA DE MOYOBAMBA	
Ernesto Peña Robalino	16.3%
Adler Antonio Oliva	11.6%
Oswaldo Jimenez	9.3%
Otros	18.6%
No sabe no opina	23.3%

**SOMOS PERU** **José Tapia** **13.4%** **Jairo Mena** **16.7%**

ALCALDE PROVINCIAL DE JAEN		ALCALDE PROVINCIAL DE CUTERVO	
Cleyver Aguilar	11.9%	Alejandro Perez	14.3%
Alex Córdoba	10.4%	Moises Gonzales	11.9%
Walter Prieto	9.0%	Oscar Mena	9.5%
Otros	7.5%	Otros	19%
No sabe/No opina	47.8%	No sabe/No opina	28.6%

**David Rosales Tinoco** **16.7%** **Victor Capristan Vasquez** **11.3%**

ALCALDE PROVINCIAL DE HUARAZ		ALCALDE PROVINCIAL DE SANTA	
Justo Manrique P.	14.8%	Christian Calderón	9.9%
Dionicio Paucar A.	13.0%	Leandro Pérez	9.3%
Inocencio Villafuerte	7.4%	Germán Purizaca	7.9%
Otros	31.5%	Otros	33.1%
No sabe no opina	16.7%	No sabe no opina	28.5%

**UNIDAD REGIONAL** **Fabriciano Cunya** **13.3%**

ALCALDE DEL DISTRITO DE 26 DE OCTUBRE	
Anibal Zapata Pachterres	11.7%
Percy Fiestas Aquino	10.0%
Victor Febre Calle	8.3%
Otros	28.3%
No sabe/No opina	28.3%

**AVANZA PAÍS** **Juan Manuel García** **24.2%**

PROVINCIA DE SAN MARTÍN	
Manuel Aguilar Zamora	12.9%
Lluni Perea Pinedo	9.7%
Mariquita Reategui A.	8.1%
Otros	19.4%
No sabe no opina	25.7%

**Elder Fernández** **21.6%**

ALCALDE PROVINCIAL DE CHOTA	
Neptali Tidla	15.7%
Guillermo Vázquez	11.8%
Manuel Bustamante	7.8%
Otros	13.7%
No sabe/No opina	29.4%

**UNIDAD REGIONAL** **Walter Guerrero** **11.7%**

ALCALDE DEL DISTRITO DE CASTILLA	
Guillermo La Torre Gomez	10.0%
Clover Pintado Morales	8.3%
Claudio Vallejo Paz	6.7%
Otros	20.0%
No sabe/No opina	43.3%

**AVANZA PAÍS** **May Díaz Pérez** **28.6%**

PROVINCIA DE LAMAS	
Norman Soria Bardales	17.1%
Antolin Guerrero	14.3%
Rafael Saavedra Diaz	8.6%
No sabe no opina	31.4%

Encuétranos como klampb:   
 Tambien en la página web [www.encuestasklambp.com](http://www.encuestasklambp.com)

FICHA TÉCNICA: KLAMPB E.I.R.L., identificad con R.U.C. 20480672551, con domicilio en Av. Bolognesi N° 1385 - Chiclayo, KLAMPB, se inscribió con resolución N° 632 - 2009 - JNE y partida Registral N° 150-REE/JNE, y con Resolución N° 280 - 2021- DCGI/JNE la cual Renueva la Inscripción según la Resolución N° 5011-2010-JNE y Resolución N° 837 - 2015 DCGI/JNE la cual Renueva la Inscripción según la Resolución N° 435-2014-JNE manteniendo el Registro N° 150-REE/JNE. Estudio Financiada enteramente por KLAMPB E.I.R.L., con Recursos Propios. Tamaño de la muestra en total fueron entrevistadas 1815 ciudadanos, Con un nivel de precisión por región: Ancash 6.84%, Cajamarca 5.91%, La Libertad 5.57%, Lambayeque 4.90%, Piura 5.29%, San Martín 7.21% y Tumbes 9.95%, con un nivel de confianza Del 95%, que implica un valor Z = 1.96, El tipo de muestreo utilizado es un muestreo probabilístico estratificado polietapico con asignación proporcional al tamaño de los estratos, estratificado según provincia. La tasa de respuesta fue obtenida fue 90.67 % y de rechazo de 9.33%. El trabajo de campo se desarrolló los días 30 de junio al 06 de julio del 2022, El ámbito geográfico son las regiones Ancash, Cajamarca, La Libertad, Lambayeque, Piura, San Martín y Tumbes. La fecha de publicación fue el día 11 de julio en el diario La República y en la Página de web de KLAMPB E.I.R.L. Web.[encuestasklambp.com](http://encuestasklambp.com).



## INVESTIGACIÓN DE MERCADO

Chiclayo, 09 de julio del 2022

**SR:**

**Jaime Gómez Velarde**  
**Director Central de Gestión Institucional**  
**Jurado Nacional de Elecciones**  
**Ciudad. -**

Es muy grato saludarlo y al mismo tiempo alcanzarle nuestro estudio de opinión sobre intención de voto realizada en las regiones Tumbes, Piura, Cajamarca, La Libertad, Lambayeque, San Martín y Ancash realizado entre los días 30 junio al 06 de julio del 2022, y fue publicada el día 11 de julio 2022, en el diario La República, así como en nuestra página web, <https://www.encuestasklambp.com/encuestadora.html>

Cumpliendo con el plazo establecido de cinco días hábiles alcanzo a usted el informe completo como lo establece el reglamento del registro electoral de encuestadoras, en su Resolución N° 0462 – 2017 – JNE, en su Capítulo IV, Publicación y Difusión de Encuestas y Facultad Fiscalizadora del JNE Capítulo I: de los actos posteriores a la realización de encuestas Art. 22.- de los informes de las encuestadoras

Agradeciendo por su atención, renuevo los sentimientos de mi más alta estima personal.

Atte.

INSTITUTO NACIONAL DE ESTADÍSTICA DEL PERÚ  
Mg. Ernesto Ernesto Arisco Carba  
GDESPE. N° 299

**Mg. Karl Mena Farfán**  
**GERENTE KLAMPB e.i.r.l.**  
**D.N.I. 16727481**

Mg. Karl Mena Farfán

Celular: 978 983 073

Karl\_menaf@hotmail.com



# INVESTIGACIÓN DE MERCADO

## INFORME DE INVESTIGACIÓN DE MERCADO

ENCUESTA DE OPINIÓN REALIZADA EN LAS REGIONES  
ANCASH, CAJAMARCA, LA LIBERTAD, LAMBAYEQUE,  
PIURA, SAN MARTIN Y TUMBES

Mg. Karl Vladimir Mena Farfán  
Gerente General

[karl\\_menaf@hotmail.com](mailto:karl_menaf@hotmail.com) - <https://www.encuestasklambp.com>

Celular: 978983073

COESPE DE ESTADÍSTICOS DEL PERU  
Dr. Branco Ernesto Arana Cerna  
COESPE. N° 238

Dr. BRANCO ERNESTO ARANA CERNA  
LICENCIADO EN ESTADÍSTICA  
COESPE N° 238



# INVESTIGACIÓN DE MERCADO

Detalle de las etapas de la encuesta

OP – JULIO – 2022

Informe basado en: Estudio de Opinión Pública

Trabajo de Campo 30 junio al 06 de julio del 2022

Publicación el 11 de julio del 2022

  
CONSEJO DE ESTADÍSTICOS DEL PERU  
Sr. Ernesto Ernesto Armas García  
COESPE. N° 299

---

Mg. Karl Mena Farián

Celular: 978 983 073

3

Karl\_menaf@hotmail.com



## INVESTIGACIÓN DE MERCADO

### Presentación

La empresa KLAMBP con el propósito de contar con información de tipo coyuntural político social en las regiones Ancash, Cajamarca, La Libertad, Lambayeque, Piura, San Martín y Tumbes realizó un estudio que pueda responder al propósito planteado. Para su realización se tomó en cuenta todos los niveles socio económico del ámbito del estudio.

La propuesta de KLAMBP E.I.R.L. consistió en la elaboración y diseño de una encuesta que cumpla con los objetivos antes trazados; la referida encuesta ha sido elaborada teniendo en cuenta un diseño muestral acorde con los requerimientos y estándares de calidad necesarios para este fin.

El presente documento describe en forma detallada la metodología aplicada en el diseño muestral, así como otros puntos de acuerdo a la Resolución N° 5011 – 2010 – JNE publicado por el Jurado Nacional de Elecciones.

**Mg. Karl Mena Farfán**

**Gerente General KLAMBP E.I.R.L.**

# Encuestadora de Opinión KLAMPB

## 1.- Fecha de Realización de la encuesta

Fueron los días 30 de junio al 06 de julio del 2022

## 2.- Fecha de Publicación o difusión del estudio

La fecha de publicación fue el 11 de julio en el diario La República y en la Página de web de KLAMPB E.I.R.L. <https://www.encuestasklambp.com>

## 3.- Medio Probatorio Que evidencie la Publicación del estudio o difusión del estudio.

La publicación en diario La República y en la Página de web de KLAMPB E.I.R.L. [Web.encuestasklambp.com](http://Web.encuestasklambp.com)., se adjunta en el informe técnico.

## 4.- Objetivo del estudio

- a. Obtener información sobre las preferencias electorales para el cargo de Gobernador Regional por algún candidato, partido o agrupación política en las próximas Elecciones Regionales y Municipales 2022.
- b. Obtener información sobre las preferencias electorales para el cargo de Alcaldes Provinciales y Distritales por algún candidato, partido o agrupación política en las próximas Elecciones Regionales y Municipales 2022.

## 5.- Ámbito

El ámbito geográfico son las regiones Ancash, Cajamarca, La Libertad, Lambayeque, Piura, San Martín y Tumbes.

## 6.- Población Objetivo

La población bajo estudio está conformada por 4 297,286 ciudadanos hombres y mujeres de 18 años a más, que figuran en el padrón electoral de RENIEC en las regiones Ancash, Cajamarca, La Libertad, Lambayeque, Piura, San Martín y Tumbes.

## 7.- Marco Muestral

El marco muestral está basado en la cartografía que utiliza el INEI, para sus diferentes estudios de investigación.

El marco muestral está conformado por una lista de áreas geográficas que el INEI llama "conglomerados". Cada área geográfica tiene límites perfectamente definidos en el terreno y en la cartografía.

El universo electoral está basado en la actualización del padrón electoral al 31 de diciembre del 2021, realizado por el Registro Nacional de Identificación y Estado Civil (RENIEC)

## 8.- Tamaño de la población objeto de estudio

La población bajo estudio es de 4 297,286 ciudadanos mujeres y varones de 18 años a más con DNI, distribuidos en la tabla siguiente.



INSTITUTO NACIONAL DE ESTADÍSTICA DEL PERÚ  
Mg. Romeo Ernesto Armas Corra  
INEI/PE- N° 209

Mg. Karl Mena Farián

Celular: 978 983 073

Karl\_menaf@hotmail.com

# Encuestadora de Opinión KLAMPB

TABLA N° 1

## DISTRIBUCIÓN DE LA POBLACIÓN ELECTORAL POR SEXO Y EDAD

REGIÓN	PROVINCIA	POBLACIÓN	SEXO		EDAD		
			MAS	FEM	18 a 29	30 a 59	De 60 a mas
ANCASH	Huaraz	128,040	63,348	64,692	34,860	68,770	24,410
	Santa	356,410	176,940	179,470	93,777	192,899	69,734
CAJAMARCA	Cajamarca	272,452	129,741	142,711	79,612	148,972	43,868
	Chota	121,442	57,757	63,685	33,559	62,235	25,648
	Cutervo	98,300	48,826	49,474	29,464	49,816	19,020
	Jaén	158,715	82,064	76,651	48,425	84,426	25,864
LA LIBERTAD	Trujillo	787,394	381,500	405,894	215,843	425,769	145,782
LAMBAYEQUE	Chiclayo	669,559	324,141	345,418	181,464	356,040	132,055
	Ferreñafe	78,938	39,291	39,647	23,300	40,231	15,407
	Lambayeque	229,159	113,742	115,417	69,608	118,198	41,353
PIURA	Piura	578,944	283,060	295,884	167,218	311,119	100,607
	Sullana	243,276	120,706	122,570	67,003	132,231	44,042
SAN MARTIN	Rioja	99,150	51,721	47,429	32,141	53,167	13,842
	Moyobamba	97,021	50,566	46,455	30,660	52,316	14,045
	San Martin	146,568	73,780	72,788	40,856	81,785	23,927
	Lamas	64,147	33,762	30,385	18,628	34,455	11,064
TUMBES	Tumbes	117,306	59,811	57,495	31,233	65,515	20,558
	Contraalmirante Villar	15,338	8,092	7,246	4,132	8,429	2,777
	Zarumilla	35,127	17,975	17,152	10,284	19,907	4,936
<b>TOTAL</b>		<b>4,297,286</b>	<b>2,116,823</b>	<b>2,180,463</b>	<b>1,212,067</b>	<b>2,306,280</b>	<b>778,939</b>

Fuente: Registro Nacional de Identificación y Estado Civil  
<https://portales.reniec.gob.pe/web/estadistica/baseDatos>



Mg. Karl Mena Farián

Celular: 978 983 073

Karl\_menaf@hotmail.com

## Encuestadora de Opinión KLAMPB

### 9.- Tamaño de la muestra

En total fueron entrevistados 1815 ciudadanos distribuidos en 7 regiones y 19 provincias objeto de estudio, como se detalla en la tabla siguiente:

La tasa de repuesta es del 90.67%

Dónde:

$$N * \left(\frac{B}{Z}\right)^2 = 4\,297,286 * \left(\frac{0.023}{1.96}\right)^2 = 591.749348$$



Fórmula Empleada

$$n = \frac{\sum_{h=1}^L N_h P_h Q_h}{N \left(\frac{B}{Z}\right)^2 + \frac{1}{N} \sum_{h=1}^L N_h P_h Q_h} = \frac{1074321.50}{591.749348 + 0.25} = 1815$$

**TABLA N° 2**  
**DISTRIBUCIÓN DEL TAMAÑO MUESTRAL A NIVEL DE PROVINCIA**

PROVINCIA	POBLACIÓN (N <sub>h</sub> )	Ponderación	P	Q	(N <sub>h</sub> P Q)	Muestra por provincia
Huaraz	128,040	0.029796	0.5	0.5	32010.00	54
Santa	356,410	0.082938	0.5	0.5	89102.50	151
Cajamarca	272,452	0.063401	0.5	0.5	68113.00	115
Chota	121,442	0.028260	0.5	0.5	30360.50	51
Cutervo	98,300	0.022875	0.5	0.5	24575.00	42
Jaén	158,715	0.036934	0.5	0.5	39678.75	67
Trujillo	787,394	0.183231	0.5	0.5	196848.50	310
Chiclayo	669,559	0.155810	0.5	0.5	167389.75	270
Ferreñafe	78,938	0.018369	0.5	0.5	19734.50	33
Lambayeque	229,159	0.053326	0.5	0.5	57289.75	97
Piura	578,944	0.134723	0.5	0.5	144736.00	240
Sullana	243,276	0.056612	0.5	0.5	60819.00	103
Rioja	99,150	0.023073	0.5	0.5	24787.50	45
Moyobamba	97,021	0.022577	0.5	0.5	24255.25	43
San Martín	146,568	0.034107	0.5	0.5	36642.00	62
Lamas	64,147	0.014927	0.5	0.5	16036.75	35
Tumbes	117,306	0.027298	0.5	0.5	29326.50	50
Contraalmirante Villar	15,338	0.003569	0.5	0.5	3834.50	17
Zarumilla	35,127	0.008174	0.5	0.5	8781.75	30
<b>TOTAL</b>	<b>4,297,286</b>	<b>1</b>			<b>1074321.50</b>	<b>1815</b>

Mg. Karl Mena Farián

Celular: 978 983 073

Karl\_menaf@hotmail.com



## Encuestadora de Opinión KLAMPB

TABLA N° 3

### DISTRIBUCIÓN DE LA MUESTRA POR REGIÓN, SEXO Y GRUPO DE EDAD



REGIÓN	Muestra por región	MAS	FEM	18 a 29 años	30 a 59 años	De 60 años a mas
ANCASH	205	102	103	55	110	40
CAJAMARCA	275	135	140	81	145	49
LA LIBERTAD	310	150	160	85	168	57
LAMBAYEQUE	400	195	205	112	211	77
PIURA	343	168	175	97	185	61
SAN MARTIN	185	94	91	56	101	28
TUMBES	97	49	48	27	54	16
<b>TOTAL</b>	<b>1815</b>	<b>893</b>	<b>922</b>	<b>513</b>	<b>974</b>	<b>328</b>

TABLA N° 4

### DISTRIBUCIÓN DE LA MUESTRA POR PROVINCIA, SEXO Y GRUPO DE EDAD

PROVINCIA	Muestra por provincia	MAS	FEM	18 a 29 años	30 a 59 años	De 60 años a mas
Huaraz	54	27	27	15	29	10
Santa	151	75	76	40	81	30
Cajamarca	115	55	60	34	62	19
Chota	51	24	27	14	26	11
Cutervo	42	21	21	13	21	8
Jaén	67	35	32	20	36	11
Trujillo	310	150	160	85	168	57
Chiclayo	270	131	139	73	144	53
Ferreñafe	33	16	17	10	17	6
Lambayeque	97	48	49	29	50	18
Piura	240	117	123	69	129	42
Sullana	103	51	52	28	56	19
Rioja	45	23	22	15	24	6
Moyobamba	43	22	21	14	23	6
San Martin	62	31	31	17	35	10
Lamas	35	18	17	10	19	6
Tumbes	50	25	25	13	28	9
Contraalmirante Villar	17	9	8	5	9	3
Zarumilla	30	15	15	9	17	4
<b>TOTAL</b>	<b>1815</b>	<b>893</b>	<b>922</b>	<b>513</b>	<b>974</b>	<b>328</b>

Mg. Karl Mena Farián

Celular: 978 983 073

Karl\_menaf@hotmail.com

# Encuestadora de Opinión KLAMPB

TABLA N° 5

## MARGEN DE ERROR Y NIVEL DE CONFIANZA POR REGIÓN Y PROVINCIA



Región	Provincia	Muestra	Nivel de confianza	Margen de error regional	Margen de error provincial
Ancash	Huaraz	54	95%	6.84%	13.34%
	Santa	151	95%		7.98%
Cajamarca	Cajamarca	115	95%	5.91%	9.14%
	Chota	51	95%		13.72%
	Cutervo	42	95%		15.12%
	Jaén	67	95%		11.97%
La Libertad	Trujillo	310	95%	5.57%	5.57%
Lambayeque	Chiclayo	270	95%	4.90%	5.96%
	Ferreñafe	33	95%		17.06%
	Lambayeque	97	95%		9.95%
Piura	Piura	240	95%	5.29%	6.33%
	Sullana	103	95%		9.66%
San Martín	Rioja	45	95%	7.21%	14.61%
	Moyobamba	43	95%		14.94%
	San Martín	62	95%		12.45%
	Lamas	35	95%		16.57%
Tumbes	Tumbes	50	95%	9.95%	13.86%
	Contraalmirante Villar	17	95%		23.77%
	Zarumilla	30	95%		17.89%

### 10.- Ponderaciones de la muestra

La muestra está ponderada según el número de ciudadanos en cada uno de las regiones y provincias

### 11.- Tipo de Muestreo

El tipo de muestreo utilizado es un muestreo probabilístico estratificado polietápico con asignación proporcional al tamaño de las regiones y provincias

#### Etapas De Muestreo

**Unidad Primaria De Muestreo (UPM):** Se seleccionó por computadora las manzanas que han sido codificadas por el INEI. De antemano se determinó la distribución de manzanas a seleccionar por zonas en las ciudades.

En cada manzana o unidad de muestreo primaria se aplicaron 4 encuestas.

**Unidad Secundaria de Muestreo (USM):** Salto sistemático con inicio aleatorio, el recorrido de la manzana se realizó en el sentido de las agujas del reloj. En caso de rechazo, viviendas

Mg. Karl Mena Farián

Celular: 978 983 073

Karl\_menaf@hotmail.com

## Encuestadora de Opinión KLAMPB

desocupadas, miembros del hogar ausente, u otros impedimentos para realizar la encuesta, la vivienda seleccionada se reemplazó por la continua siguiente.

**Unidad Terciaria de Muestreo (UTM):** Por cuotas de sexo y edad, a través de una tabla de asignación adecuada a cada estrato


Etapa	Unidad de muestreo	Tipo de selección de la unidad de muestreo
1	Zonas <sup>1</sup>	Probabilístico. Sistemático con inicio aleatorio de manzana, probabilidad de selección proporcional al tamaño (viviendas)
2	Viviendas <sup>2</sup>	Probabilístico. Sistemático con inicio aleatorio
3	Persona <sup>3</sup>	Por cuotas de sexo, edad

1. La zona es una subdivisión del distrito definida por el INEI y corresponde a un conglomerado de aproximadamente 40 manzanas.
2. Para la manzana de inicio (seleccionada aleatoriamente) se define al azar la esquina de inicio, el sentido de recorrido y el salto para la selección de la primera vivienda. En caso de rechazo, vivienda desocupada o persona ausente, se selecciona la siguiente vivienda. Luego de la encuesta efectiva: salto 3 viviendas, en caso de recorrer toda la manzana y no haber completado la cuota, se dirige a la siguiente manzana, según numeración que especifica en la hoja de ruta.
3. Debe ser un miembro del hogar mayor a 18 años y tener condición hábil para el sufragio. Los trabajadores del hogar y los visitantes no son elegibles. La obtención de información en el nivel socioeconómico alto es a través de encuestas telefónicas.

### 12.- Puntos de Muestreo

Regiones: Ancash, Cajamarca, La Libertad, Lambayeque, Piura, San Martín y Tumbes.

REGIÓN	PROVINCIA
ANCASH	Huaraz Santa
CAJAMARCA	Cajamarca Chota Cutervo Jaén
LA LIBERTAD	Trujillo
LAMBAYEQUE	Chiclayo Ferreñafe Lambayeque
PIURA	Piura Sullana
SAN MARTIN	Rioja Moyobamba San Martín Lamas
TUMBES	Tumbes Contraalmirante Villar Zarumilla



INSTITUTO NACIONAL DE ESTADÍSTICA DEL PERÚ  
Mg. Ernesto Ernesto Armas García  
CDESPE - N° 299

Mg. Karl Mena Farián

10

Karl\_menaf@hotmail.com

Celular: 978 983 073

13.- Cuestionario



## LAMBAYEQUE

¿Si mañana fueran las elecciones para elegir al nuevo gobernador regional de Lambayeque, de esta lista de precandidatos por quién votaría usted?

Alex Rodríguez Alvarado	
Clemente Flores Vílchez	
Luis Vigil Urdiales	
Marvin Palma Mendoza	
Juan Carrasco Millones	
Jorge Pérez Flores	
Humberto Heredia Morales	
Felipe Granados Carranza	
Elmer Rivas	
No sabe no opina	

¿Si mañana fueran las elecciones para elegir al nuevo alcalde Provincial de Chiclayo de esta lista de precandidatos por quién votaría usted?

Janet Cubas Carranza	
Antonio Uriarte Gonzales	
Luis Felipe Romero Peña	
Carmelo Cocci Calambrogio	
Miguel Ángel Bartra Grosso	
Rafael Aita Campodónico	
Oscar Carpena Recoba	
Fernando Carpio Cubas	
German Aurich Zoeger	
Humberto Monsalve Gonzáles	
No sabe no opina	

## Encuestadora de Opinión KLAMPB

¿Si mañana fueran las elecciones para elegir al nuevo alcalde Provincial de Lambayeque de esta lista de precandidatos por quién votaría usted?

Antonio Eneque Soraluz	
Otto Santamaria Baldera	
Percy Ramos Puelles	
Eduardo Jacinto Teque	
Mónica Toscanelli Rodríguez	
Nancy Chapoñan Castillo	
Máximo Córdova	
No sabe no opina	

¿Si mañana fueran las elecciones para elegir al nuevo alcalde Provincial de Ferreñafe de esta lista de precandidatos por quién votaría usted?

Jean Pierre Martínez Espichan	
Wilmer Sencie Llanos	
Harry Bonilla Saavedra	
Polanski Carmona Cruz	
Sisi Silva Granados	
Williams Velásquez	
Juan Carlos Cobeñas	
No sabe no opina	

¿Si mañana fueran las elecciones para elegir al nuevo alcalde del distrito de José Leonardo Ortiz de esta lista de precandidatos por quién votaría usted?

María Gallardo Becerra	
Elber Requejo Sánchez	
Marleni Irigoín Quintana	
Eduardo Sáenz Falen	
Enrique Maeda Ascencio	
Sergio Chilcon Bravo	
Edmundo Guerrero Velásquez	
Etel Mego Ortiz	
No sabe no opina	



Mg. Karl Mena Farián

12

Karl\_menaf@hotmail.com

Celular: 978 983 073

## Encuestadora de Opinión KLAMPB

¿Si mañana fueran las elecciones para elegir al nuevo alcalde del distrito de La Victoria de esta lista de precandidatos por quién votaría usted?

Víctor Coronel Diaz	
Edwin Vásquez Sánchez	
Moisés Delgado Rojas	
Dalila Bravo Valladolid	
David Alvites Villegas	
Manuel Mestanza León	
No sabe no opina	



## CAJAMARCA

SI FUERAN LAS ELECCIONES PARA PRES. REG. POR QUIEN VOTARIA USTED DE ESTOS POSIBLES CANDIDATOS?

Walter Benavides	
César Vásquez	
Felícita Tocto	
Raúl Pinedo	
Andrés Villar	
Roger Guevara	
Jorge Spelucín	
Victor Villar Farro	
Orlando Perez Rojas	
María Arce Benites	
Absalon Vasquez	
NO SEBA/NO OPINA	

¿Si las Elecciones para Alcalde de Cajamarca fueran mañana por quién votaría usted de estos posibles candidatos?

Sergio Sánchez	
Joaquín Ramírez	
Jesús Julca	
Cesar Plasencia	

Mg. Karl Mena Farián

13

Karl\_menaf@hotmail.com

Celular: 978 983 073

## Encuestadora de Opinión KLAMPB

Heriberto Villanueva	
Henry Alcántara	
Ismael Linares	
Arquímedes Micha	
Cristian Gálvez	
NO SEBA/NO OPINA	

**¿Si las Elecciones para Alcalde de JAEN fueran mañana por quién votaría usted de estos posibles candidatos?**

José Tapia	
Cleyver Aguilar	
Alex Córdoba	
Walter Prieto	
Kenneth Lynch	
Fernando Zumarán	
NO SEBA/NO OPINA	

**¿Si las Elecciones para Alcalde de Cutervo fueran mañana por quién votaría usted de estos posibles candidatos?**

Jairo Mena	
Alejandro Pérez	
Moises Gonzales	
Oscar Mena	
Cesil Hoyos	
Rolando Pedraza	
Orlando Perez	
Secundino Vásquez	
Dante Sanchez	
NO SEBA/NO OPINA	



Mg. Karl Mena Farián

14

Karl\_menaf@hotmail.com


Celular: 978 983 073

## Encuestadora de Opinión KLAMPB

¿Si las Elecciones para Alcalde de CHOTA fueran mañana por quién votaría usted de estos posibles candidatos?

Elder Fernández	
Neptali Ticlla	
Guillermo Vázquez Chingo	
Edilberto Heredia	
Anibal Galvez	
Samuel Mejia	
Manuel Bustamante	
Wilmer Bustamante	
NO SEBA/NO OPINA	

## TUMBES



¿Si mañana fueran las elecciones para gobernador regional por cual candidato votaría usted?

SEGISMUNDO CRUCES ORDINOLA	
CARMEN ROSA VILLALOBOS GALLARDO	
CARLOS MANUEL ROLANDO FEIJOO RUIZ	
CINTHIA TERESITA DIOS TINOCO	
ANGEL TEODORO ESCALANTE VELIZ	
ELVIS ERKMAN MENDOZA AGUILAR	
LUIS CONSTANTINO AREVALO GUERRERO	
KETTY YANELLY ESPINOZA DIOSES	
NATALIA NATALI JIMENEZ VELASQUEZ	
HILDA ANTONIETA CRESPO ARIAS	
JUAN CARLO YUYES MEZA	
LOURDES PATRICIA BUSTAMANTE ARENA	
No sabe no opina	

### CANDIDATOS A LA PROVINCIA TUMBES

¿Si mañana fueran las elecciones por cual candidato votaría usted?

HILDEBRANDO ANTON NAVARRO.	
EDDIE OMAR DE LAMA VILLAR.	
MOISES MARTIN LOPEZ OLIVERA	

Mg. Karl Mena Farián

15

Karl\_menaf@hotmail.com

Celular: 978 983 073



## Encuestadora de Opinión KLAMPB

MARIO JAVIER SEGURA GARCIA	
WILLIAMS CIPRIANO MARCHAN AGUAYO	
PATRICIO HABEL ALIAGA INFANTE	
ENRIQUE ARMANDO VIZCARRA TINEDO	
MARDONIO ISAIAS TERRANOVA ZARATE	
JOSE MANUEL GALVEZ HERRERA	
VICTOR MANUEL APONTE VALLADOLID	
No sabe no opina	

### CANDIDATOS A LA PROVINCIA ZARUMILLA

¿Si mañana fueran las elecciones por cual candidato votaría usted?

VICTOR RAÚL GONZALES TORRES	
CARLOS ENRIQUE ZETA NAMUCHE	
CESAR AUGUSTO CRUZ FLORES	
FELIX ERNESTO GARRIDO RIVERA.	
CHRISTHIAN ANWAR AGUAYO INFANTE	
JOSE ANTONIO GARAY RENTERIA.	
VICTOR EDUARDO LAMATTA VIDARTE	
ELARK MILBERTG QUINCHES	
ENRIQUE EMILIO NOBLECILLA MARTINEZ	
RAMON PRECIADO LOAYZA	
JESUS MARIA SAAVEDRA DE RIVERA	
No sabe no opina	

### CANDIDATOS A LA PROVINCIA CONTRA ALMIRANTE VILLAR

¿Si mañana fueran las elecciones por cual candidato votaría usted?

JAIME YACILA BOULANGGER	
EDWARD TITO DE LAMA PLAZA	
REYNALDO LOPEZ CRUZ	
LEONARDO RAFAEL ERAS INFANTE	
OSCAR ALFREDO ALMONTE ESTRADA	
TATIANA PAOLA CESTI SALDARRIAGA	
ALDO MARIANO CASTAÑEDA PALACIOS	
No sabe no opina	



Mg. Karl Mena Farián

16

Karl\_menaf@hotmail.com

Celular: 978 983 073

## LA LIBERTAD



### CANDIDATOS A LA REGIÓN LA LIBERTAD

¿Si mañana fueran las elecciones por cual candidato votaría usted?

Cesar Acuña Peralta	
Miguel Vivanco Reyes	
Marino Lavado Valdivia	
Johanna Lozada Baldwin	
Alfonso Ibáñez Carranza	
Mariano Yupanqui Miñao	
Adolfo Valverde Calipuy	
Homero Burgos Oliveros	
Mónica Sánchez Minchola	
José Cépeda Ruiz	
Elías Rodríguez Zavaleta	
Fidel Sagastegui Plasencia	
No sabe no opina	

### CANDIDATOS A LA PROVINCIA DE TRUJILLO

¿Si mañana fueran las elecciones por cual candidato votaría usted?

José Ruiz Vega	
Jorge Salvador Villacorta	
Elsa Cabrera Ordoñez	
Víctor Del Carpio Sedano	
Cesar Fernández Bazán	
Hugo Quevedo Tello	
Rogger Taboada Rodríguez	
Manuel Montoya Cárdenas	
Verónica Torres Bravo	
Carlos Calderón Carvajal	
Isidro Pretell Álvarez	
Martin Sifuentes Palacios	
Carlos Guerrero Brandt	
Jorge Gavidia Morales	

## Encuestadora de Opinión KLAMPB

No sabe no opina



## PIURA

SI FUERAN LAS ELECCIONES PARA PRES. REG. POR QUIEN VOTARIA USTED DE ESTOS POSIBLES CANDIDATOS?

Reynaldo Hilbick Guzmán	
Luis Neyra León	
Santiago Paz López	
Edward Zárate Antón	
Angelica Palomino	
Carlos Montero Villegas	
Luis Dioses Guzmán	
Marvin Álvarez Arechaga	
Mario Quispe Suárez	
Catalina Iuy Delgado	
Sofiana Graciano Guerra	
Guillermo Chávez Timoteo	
Carlos Shiraishi Orna	
NO SEBA/NO OPINA	

¿Si las Elecciones para Alcalde de Piura fueran mañana por quién votaría usted de estos posibles candidatos?

Gabriel Madrid Orue	
Juan Ruiz Valencia	
José Aguilar Silva	
Luis Castro Pérez	
Félix Chang Apuy	
José Morey Requejo	
Julio Chiroque Chorres	
Segundo Valdiviezo Rodríguez	
José Melgar Jiménez	
Javier Atkins Lerggios	
Walter Fernández Peña	
Ingrid Wiese León	
Carlos Silva Chira	
NO SEBA/NO OPINA	

Mg. Karl Mena Farián

18

Karl\_menaf@hotmail.com

Celular: 978 983 073

## Encuestadora de Opinión KLAMPB



¿Si las Elecciones para Alcalde de Sullana fueran mañana por quién votaría usted de estos posibles candidatos?

Carlos Campos Solano	
Jorge Camino Calle	
Hildebrando Crisanto Vilela	
Evita Ojeda Celi	
Charlys Arevalo Mauricio	
Alfredo Neyra Alemán	
Cessar Correa Atoche	
Marlem Mogollon Meca	
Heber Saavedra Espejo	
María Silopu Inga	
Sergio Zegarra Pezo	
Eudoro Abad Espinoza	
Jaime Rivera Vera	
Elber Palacios Rodríguez	
NO SEBA/NO OPINA	

¿Si las Elecciones para Alcalde del distrito de 26 de octubre fueran mañana por quién votaría usted de estos posibles candidatos?

Fabriciano Cunya Aguilera	
Anibal Zapata Pacherre	
Percy Fiestas Aquino	
Víctor Febre Calle	
Luis Feria Rosas	
Jears Gallardo Manrique	
Zoila Morocho Cornejo	
Javier Edgardo Tantarico Garcia	
Cesar Martin Guerra Manrique	
Heidy Gabriela Lozada Floriano	
Edwin Angel Chinchay Falconi	
Romel Rivera Lloclla	
Javier Francisco Navarro Montalban	
Edilberto Rivas Jimenez	

Mg. Karl Mena Farián

19

Karl\_menaf@hotmail.com

Celular: 978 983 073

## Encuestadora de Opinión KLAMPB

Javier Rigoberto Boceta Farro	
Igor Francisco Carrion Dominguez	
NO SEBA/NO OPINA	

**¿Si las Elecciones para Alcalde del distrito de Castilla fueran mañana por quién votaría usted de estos posibles candidatos?**

Walter Guerrero Silva	
Guillermo La Torre Gómez	
Clover Pintado Morales	
Claudio Vallejo Paz	
Juan Cieza Arambulo	
Gaspar Córdova Córdova	
Roddy Guillermo La Torre Gomez	
Jorge Castillo Cardoza	
Joselino López Jiménez	
Paul Luis Vilela Pacherre	
Jaime Olavi Honorio Álvarez	
Arletti Milena Fiestas Godoy	
Jose Alberto Sarduon Rodríguez	
Angel Antonio Zurita Gargurevich	
Elmer William Andrade Sandoval	
NO SEBA/NO OPINA	

## ANCASH



### CANDIDATOS A LA REGIÓN ANCASH

¿Si mañana fueran las elecciones por cual candidato votaría usted?

Fabian Noriega Brito	
Jhosept Pérez Mimbela	
Betto Barrionuevo Romero	
Vladimir Meza Villarreal	
Jaime Carrión Ramírez	
Luis Gonzales Cano	
Yemil Encarnación Valverde	
May Colchado Laguna	

Mg. Karl Mena Farián

20

Karl\_menaf@hotmail.com

Celular: 978 983 073

## Encuestadora de Opinión KLAMPB

Julieta Pérez Reyes	
Juan Vásquez Cruzado	
Enrique Alejandro Ocospoma	
No sabe no opina	

### CANDIDATOS A LA PROVINCIA DE HUARAZ

¿Si mañana fueran las elecciones por cual candidato votaría usted?

David Rosales Tinoco	
Justo Manrique Padilla	
Dionicio Paucar Alarcón	
Inocencio Villafuerte Colonia	
Jabico Robles Blacido	
Ángel Durán León	
Dionicio Rojas León	
Arthur Cochachin Maguiña	
Donato Sandoval Cuisano	
Erick Damián Gloria	
María Bulnes Bobadilla	
Miguel Muñoz Avendaño	
Raúl Ortiz Rodríguez	
Rildo Medina Marcos	
No sabe no opina	

### CANDIDATOS A LA PROVINCIA DE SANTA

¿Si mañana fueran las elecciones por cual candidato votaría usted?



Victor Capristan Vásquez	
Christian Calderón Luna	
Leandro Pérez Rodríguez	
Germán Purizaca Sedano	
Dayci Bautista Huamán	
Roosevelt Purisaca Alcántara	
Juan Calderón Altamirano	
Anderson Portalatino Avalos	
Yessica Arteaga Narvaez	
Gino Inoñan Esquivel	

Mg. Karl Mena Farián

21

Karl\_menaf@hotmail.com

Celular: 978 983 073

## Encuestadora de Opinión KLAMPB

Crecencio Caldas Egusquiza	
Ivo Rincón Ruiz	
Luis Gamarra Alor	
Julio Canchis Manrique	
Rosa Azaña Briones	
Jhonny Reyes Villena	
No sabe no opina	

## SAN MARTIN

### Región San Martin

Oscar Cabrera Cabrera	
Walter Grundel Jiménez	
Jorge Panduro	
Hugo Diaz	
Tedy del Aguila Gronert	
Job Gómez Torres	
Rita Córdova	
No sabe no opina	

### Provincia de Rioja

Jubinal Nicodemos Flores	
Francisco Guevara Cachay	
Nilcer Vargas López	
Juan Orlnado Vargas Rojas	
Leonel Javier Bautista Campo	
José Leonel Sanchez Hoyos	
Beymer Leonel Rodriguez Pereyra	
Otros	
No sabe no opina	



Mg. Karl Mena Farián

22

Karl\_menaf@hotmail.com

Celular: 978 983 073

## Encuestadora de Opinión KLAMPB

### Provincia de Moyobamba

Anastacio Silva Vázquez	
Ernesto Peña Robalino	
Adler Antonio Oliva Chicana	
Oswaldo Jiménez Salas	
Cesar Augusto Arévalo López	
Roger Wilfredo Valdera Ganda	
Emilio Shica Cabrera	
Fidel Torres Navarro	
Nilsa Rodríguez Brown	
Andy Luigi Meza Rodas	
No sabe no opina	

### Provincia de San Martín

Juan Manuel García	
Manuel Aguilar Zamora	
Lluni Perea Pinedo	
Mariquita Reategui Alvarado	
Llenci Encina Rojas	
Carlos Emerson Rubio Gómez	
Gilmer Velayarce Llanos	
María Pia Salinas de la Rosa	
Pablo Antonio Ahuanari Rivera	
No sabe no opina	

### Provincia de Lamas

May Diaz Pérez	
Norman Soria Bardales	
Antolin Guerrero Córdova	
Rafael Saavedra Diaz	
No sabe no opina	



Mg. Karl Mena Farián

23

Karl\_menaf@hotmail.com

Celular: 978 983 073



## Encuestadora de Opinión KLAMPB

### 14. Trabajo de campo

El trabajo de campo se ejecutó los días 30 de junio al 06 de julio del 2022



- a. El trabajo de campo realizado empieza cuando se aprueba el instrumento de recolección de datos (cuestionario), el cual contiene todas las variables objeto de estudio, una vez estipulado los tiempos y los materiales se procede a:
  - *Reclutamiento y capacitación*: consiste en seleccionar a las personas idóneas para el trabajo de campo para después pasar por un taller de capacitación que consiste básicamente en el manejo de la encuesta y en la ubicación geográfica de zonas y manzanas.
  - *Logística de ámbito*: es importante contar con una logística continua a nivel de ámbito geográfico del estudio, es decir desde la distribución del material de campo por encuestador, supervisor hasta la recepción de la totalidad de encuestas.
  - *Control de cuotas y revisión de encuestas*: esta etapa del estudio es de suma importancia ya que permitirá identificar o filtrar la consistencia de la encuesta realizadas por el encuestador y por tal motivo la revisión y subsanación inmediata garantiza la calidad de la información. Para el presente estudio no se ha tenido problemas mayores que subsanar.
- b. Una vez finalizado el reporte de campo, el personal encargado de codificación aplica las técnicas de codificación y crítica.
  - *Revisión y tabulación de las encuestas*: mediante cuadernos de control se revisa se verifica el número de encuestas aplicadas y características principales de la encuesta, esto es se revisa que las repuestas estén completamente llenas.
  - *Codificación*: en esta etapa se codifica cada encuesta alternando con la revisión de todas las preguntas del cuestionario, también es necesario que todas las categorías de las preguntas estén codificadas.
- c. Una vez digitada la base de datos ingresa al proceso de verificación y validación digital mediante técnicas como:
  - *Técnicas comparativas*: se revisa la digitación de la encuesta en forma comparativa seleccionado en manera aleatoria al 15% de encuestas comparándolas frente a la base de datos digitada.
  - *Técnicas de cruce de información*: esta técnica es utilizada para determinar la procedencia correcta del ámbito geográfico de la encuesta.
- d. El procesamiento de datos se realizó en el software estadístico SPSS ver 26.

## Encuestadora de Opinión KLAMPB

- Distribución de encuestas supervisadas

REGIÓN	N° de encuestados	N° de encuestas supervisadas	N° de encuestadores por región
Ancash	205	62	2
Cajamarca	275	83	3
La Libertad	310	93	3
Lambayeque	400	120	4
Piura	343	103	3
San Martín	185	56	2
Tumbes	97	30	1
<b>TOTAL</b>	<b>1815</b>	<b>547</b>	<b>18</b>

  
COMANDO EN JEFE ESTADÍSTICAS DEL PERÚ  
Mg. Benigno Ernesto Armas García  
CDESPE. N° 299

Mg. Karl Mena Farián

25

Karl\_menaf@hotmail.com

Celular: 978 983 073

## Encuestadora de Opinión KLAMPB

“Año del Fortalecimiento de la Soberanía Nacional”

### INFORME N° 005 DE SUPERVISIÓN DE TRABAJO DE CAMPO

**DE** : Magaly Chanamé Quiñones  
Supervisor de trabajo de Campo

**A** : Mg. Karl Mena Farfán  
Responsable de la encuesta

**Asunto** : Encuesta de opinión: Ancash, Cajamarca, La Libertad, Lambayeque; Piura, San Martín y Tumbes. Julio 2022

**Fecha** : 07 julio del 2022

---

Es grato saludarlo y al mismo tiempo informarle lo siguiente.


En general el desarrollo de las actividades de campo se desarrolló sin ningún contratiempo, se realizó la entrevista a aproximadamente el 30% de encuestas destinadas a cada encuestador en las 7 regiones del asunto, no encontrándose errores graves que subsanar.

N° de Encuestados	N° de encuestas supervisadas	N° encuestadores
1815	547	18

Es todo en cuanto tengo que informar.

---

Magaly Chanamé Quiñones  
Supervisor de trabajo de Campo



---

Mg. Karl Mena Farfán

26

Karl\_menaf@hotmail.com

Celular: 978 983 073

## Encuestadora de Opinión KLAMPB

### 15 Base de datos habilitada

Se adjunta conteniendo la base de datos en formato SPSS, además de códigos y diccionarios e Informe técnico.

### 16. Resultado

Desde la Página 17 a la

### 17. Financiación del Estudio

Financiada enteramente por KLAMPB E.I.R.L., con Recursos Propios.

### 18. Página web registrada

<https://www.encuestasklambp.com>

## FICHA TECNICA

### 1. Nombre de la encuestadora

KLAMPB E.I.R.L., identificad con R.U.C. 20480672551, con domicilio en Av. Bolognesi N° 1385 – Chiclayo, KLAMPB, se inscribió con resolución N° 632 – 2009 - JNE y partida Registral N° 150-REE/JNE, y con Resolución N° 1049 - A-2012-JNE la cual Renueva la Inscripción según la Resolución N° 5011-2010-JNE y Resolución N° 837 – 2015 DCGI/JNE la cual Renueva la Inscripción según la Resolución N° 435-2014-JNE manteniendo el Registro N° 150-REE/JNE.

### 2. Número de partida asignada por el JNE

KLAMPB E.I.R.L., se inscribió con resolución N° 632 – 2009 - JNE y partida Registral N° 150-REE/JNE, y con Resolución N° 1049 - A-2012-JNE la cual Renueva la Inscripción según la Resolución N° 5011-2010-JNE y Resolución N° 837 – 2015 DCGI/JNE la cual Renueva la Inscripción según la Resolución N° 435-2014-JNE manteniendo el Registro N° 150-REE/JNE.

### 3. Nombre de la persona natural o jurídica, institución u organización política, que contrató o financió la encuesta

Financiada enteramente por KLAMPB E.I.R.L., con Recursos Propios.

### 4. Objetivos del Estudio

- a. Obtener información sobre las preferencias electorales para el cargo de Gobernador Regional por algún candidato, partido o agrupación política en las próximas Elecciones Regionales y Municipales 2022.
- b. Obtener información sobre las preferencias electorales para el cargo de Alcaldes Provinciales y Distritales por algún candidato, partido o agrupación política en las próximas Elecciones Regionales y Municipales 2022.



Mg. Karl Mena Farián

Celular: 978 983 073

Karl\_menaf@hotmail.com

## Encuestadora de Opinión KLAMPB

### 5. Tamaño de la población objeto de estudio

La población bajo estudio está conformada por 4 297,286 ciudadanos hombres y mujeres de 18 años a más, que figuran en el padrón electoral de RENIEC en las regiones de Ancash, Cajamarca, La Libertad, Lambayeque, Piura, San Martín y Tumbes.

### 6. Tamaño de la muestra

En total fueron entrevistadas 1815 ciudadanos

### 7. Margen de error de muestreo

Con un nivel de precisión por región: Ancash 6.84%, Cajamarca 5.91%, La Libertad 5.57%, Lambayeque 4.90%, Piura 5.29%, San Martín 7.21% y Tumbes 9.95%

### 8. Nivel de confianza de la muestra

Del 95%, que implica un valor  $Z = 1.96$

### 9. Nivel de representatividad de la muestra

Las ciudades de las regiones donde se realizará la investigación representan o concentran aproximadamente el 70% de la población electoral de 18 años a más.

La representatividad a nivel de provincia en el área urbana es del 100%.

### 10. Tipo de muestreo aplicado

El tipo de muestreo utilizado es un muestreo probabilístico estratificado polietápico con asignación proporcional al tamaño de los estratos, estratificado según provincia.


#### Etapas De Muestreo

**Unidad Primaria De Muestreo (UPM):** Se seleccionó por computadora las manzanas que han sido codificadas por el INEI. De antemano se determinó la distribución de manzanas a seleccionar por zonas en las ciudades. En cada manzana o unidad de muestreo primaria se aplicaron 4 encuestas.

**Unidad Secundaria de Muestreo (USM):** Salto sistemático con inicio aleatorio, el recorrido de la manzana se realizó en el sentido de las agujas del reloj. En caso de rechazo, viviendas desocupadas, miembros del hogar ausente, u otros impedimentos para realizar la encuesta, la vivienda seleccionada se reemplazó por la continua siguiente.

**Unidad Terciaria de Muestreo (UTM):** Por cuotas de sexo y edad, a través de una tabla de asignación adecuada a cada estrato

Etapa	Unidad de muestreo	Tipo de selección de la unidad de muestreo
1	Zonas 1	Probabilístico. Sistemático con inicio aleatorio de manzana, probabilidad de selección proporcional al tamaño (viviendas)
2	Viviendas 2	Probabilístico. Sistemático con inicio aleatorio
3	Persona 3	Por cuotas de sexo, edad



Mg. Karl Mena Farián

28

Karl\_menaf@hotmail.com

Celular: 978 983 073

## Encuestadora de Opinión KLAMP

1. La zona es una subdivisión del distrito definida por el INEI y corresponde a un conglomerado de aproximadamente 40 manzanas.
2. Para la manzana de inicio (seleccionada aleatoriamente) se define al azar la esquina de inicio, el sentido de recorrido y el salto para la selección de la primera vivienda. En caso de rechazo, vivienda desocupada o persona ausente, se selecciona la siguiente vivienda. Luego de la encuesta efectiva: salto 3 viviendas, en caso de recorrer toda la manzana y no haber completado la cuota, se dirige a la siguiente manzana, según numeración que especifica en la hoja de ruta.
3. Debe ser un miembro del hogar mayor a 18 años y tener condición hábil para el sufragio. Los trabajadores del hogar y los visitantes no son elegibles. La obtención de información en el nivel socioeconómico alto es a través de encuestas telefónicas.

### 11. Puntos de muestreo


Regiones; Ancash, Cajamarca, La Libertad, Lambayeque, Piura, San Martín y Tumbes.

REGIÓN	PROVINCIA
ANCASH	Huaraz Santa
CAJAMARCA	Cajamarca Chota Cutervo Jaén
LA LIBERTAD	Trujillo
LAMBAYEQUE	Chiclayo Ferreñafe Lambayeque
PIURA	Piura Sullana
SAN MARTÍN	Rioja Moyobamba San Martín Lamas
TUMBES	Tumbes Contraalmirante Villar Zarumilla

### 12. Fecha de realización del trabajo de campo

El trabajo de campo se desarrolló los días 30 de junio al 06 de julio 2022.

Numero de encuestadores 18.



Mg. Karl Mena Farián

29

Karl\_menaf@hotmail.com

Celular: 978 983 073

## Encuestadora de Opinión KLAMPB

### 13. Tasa de respuesta

La presente tasa de respuesta fue obtenida teniendo en cuenta los parámetros que podemos ver en la siguiente tabla.

TIPO	CIUDADANOS
Total, de ciudadanos que aceptaron ser encuestados	1954
Entrevistas efectivas	1815
No califican *	139
Rechazos	201
Contactados	2155
Tasa de no respuesta (Tasa de rechazo)	9.33%
Tasa de respuesta	90.67%

\*Fuera de universo

En los rechazos se procedió a realizar un reemplazo que tenga las mismas características del ciudadano seleccionado que rechazó la encuesta

### 14. Página web y dirección de correo electrónico de la encuestadora:

www.klambp.com y el correo electrónico es karl\_menaf@hotmail.com.



CONSEJO DE ESTADÍSTICOS DEL PERU  
Dr. Branco Ernesto Arana Cerna  
COESPE. N° 238

**Dr. BRANCO ERNESTO ARANA CERNA**  
**LICENCIADO EN ESTADISTICA**  
**COESPE N° 238**

Mg. Karl Mena Farián

30

Karl\_menaf@hotmail.com

Celular: 978 983 073

## RESULTADOS



### LAMBAYEQUE

¿Si mañana fueran las elecciones para elegir al nuevo gobernador regional de Lambayeque, de esta lista de precandidatos por quién votaría usted?

Alex Rodríguez Alvarado	26.3%
Clemente Flores Vílchez	17.8%
Luis Vigil Urdiales	9.8%
Marvin Palma Mendoza	9.3%
Juan Carrasco Millones	5.8%
Jorge Pérez Flores	5.5%
Humberto Heredia Morales	4.8%
Felipe Granados Carranza	3.8%
Elmer Rivas	3.0%
No sabe no opina	14.3%
	100%

¿Si mañana fueran las elecciones para elegir al nuevo alcalde Provincial de Chiclayo de esta lista de precandidatos por quién votaría usted?

Janet Cubas Carranza	15.2%
Antonio Uriarte Gonzales	13.7%
Luis Felipe Romero Peña	13.3%
Carmelo Cocci Calambrogio	11.1%
Miguel Ángel Bartra Grosso	10.4%
Rafael Aita Campodónico	4.1%
Oscar Carpena Recoba	1.1%
Fernando Carpio Cubas	0.7%
German Aurich Zoeger	0.4%
Humberto Monsalve Gonzáles	0.4%
No sabe no opina	29.6%
	100%

¿Si mañana fueran las elecciones para elegir al nuevo alcalde Provincial de Lambayeque de esta lista de precandidatos por quién votaría usted?

Mg. Karl Mena Farián

31

Karl\_menaf@hotmail.com

Celular: 978 983 073



## Encuestadora de Opinión KLAMPB

Antonio Eneque Soralez	15.5%
Otto Santamaria Baldera	13.4%
Percy Ramos Puelles	7.2%
Eduardo Jacinto Teque	6.2%
Mónica Toscanelli Rodríguez	5.2%
Nancy Chapoñan Castillo	5.2%
Máximo Córdova	5.2%
No sabe no opina	42.3%
	100%

¿Si mañana fueran las elecciones para elegir al nuevo alcalde Provincial de Ferreñafe de esta lista de precandidatos por quién votaría usted?

Jean Pierre Martínez Espichan	24.2%
Wilmer Sencie Llanos	18.2%
Harry Bonilla Saavedra	15.2%
Polanski Carmona Cruz	12.1%
Sisi Silva Granados	6.1%
Williams Velasquez	6.1%
Juan Carlos Cobeñas	3.0%
No sabe no opina	15.2%
	100%

¿Si mañana fueran las elecciones para elegir al nuevo alcalde del distrito de José Leonardo Ortiz de esta lista de precandidatos por quién votaría usted?

María Gallardo Becerra	16.1%
Elber Requejo Sánchez	14.0%
Marleni Irigoín Quintana	11.2%
Eduardo Sáenz Falen	10.5%
Enrique Maeda Ascencio	6.3%
Sergio Chilcon Bravo	3.5%
Edmundo Guerrero Velasquez	2.8%
Etel Mego Ortiz	2.1%
No sabe no opina	33.6%
	100%

¿Si mañana fueran las elecciones para elegir al nuevo alcalde del distrito de La Victoria de esta lista de precandidatos por quién votaría usted?

Víctor Coronel Diaz	21.4%
---------------------	-------

Mg. Karl Mena Farián

32

Karl\_menaf@hotmail.com

**Celular: 978 983 073**

## Encuestadora de Opinión KLAMPB

Edwin Vásquez Sánchez	12.9%
Moisés Delgado Rojas	8.6%
Dalila Bravo Valladolid	7.1%
David Alvites Villegas	5.7%
Manuel Mestanza León	2.9%
No sabe no opina	41.4%
	100%

## CAJAMARCA

SI FUERAN LAS ELECCIONES PARA PRES. REG. POR QUIEN VOTARIA USTED DE ESTOS POSIBLES CANDIDATOS?

Walter Benavides	11.6%
César Vásquez	10.9%
Felícita Tocto	9.1%
Raúl Pinedo	6.2%
Andrés Villar	5.5%
Roger Guevara	2.9%
Jorge Spelucín	2.2%
Victor Villar Farro	1.8%
Orlando Perez Rojas	1.1%
Maria Arce Benites	0.7%
Absalon Vasquez	0.4%
NO SEBA/NO OPINA	47.6%
	100%

¿Si las Elecciones para Alcalde de Cajamarca fueran mañana por quién votaría usted de estos posibles candidatos?

Sergio Sánchez	13.9%
Joaquín Ramírez	11.3%
Jesús Julca	8.7%
Cesar Plasencia	7.8%
Heriberto Villanueva	7.0%
Henry Alcántara	6.1%
Ismael Linares	5.2%
Arquímedes Micha	4.3%
Cristian Galvez	3.5%
NO SEBA/NO OPINA	32.2%

Mg. Karl Mena Farián

33

Karl\_menaf@hotmail.com

Celular: 978 983 073

## Encuestadora de Opinión KLAMPB

100%

¿Si las Elecciones para Alcalde de JAEN fueran mañana por quién votaría usted de estos posibles candidatos?

José Tapia	13.4%
Cleyver Aguilar	11.9%
Alex Córdoba	10.4%
Walter Prieto	9.0%
Kenneth Lynch	4.5%
Fernando Zumarán	3.0%
NO SEBA/NO OPINA	47.8%

100%

¿Si las Elecciones para Alcalde de Cutervo fueran mañana por quién votaría usted de estos posibles candidatos?

Jairo Mena	16.7%
Alejandro Perez	14.3%
Moises Gonzales	11.9%
Oscar Mena	9.5%
Cesil Hoyos	7.1%
Rolando Pedraza	4.8%
Orlando Perez	2.4%
Secundino Vasquez	2.4%
Dante Sanchez	2.4%
NO SEBA/NO OPINA	28.6%

100%

¿Si las Elecciones para Alcalde de CHOTA fueran mañana por quién votaría usted de estos posibles candidatos?

Elder Fernández	21.6%
Neptali Ticlla	15.7%
Guillermo Vázquez Chingo	11.8%
Edilberto Heredia	7.8%
Anibal Galvez	5.9%
Samuel Mejia	3.9%
Manuel Bustamante	2.0%
Wilmer Bustamante	2.0%
NO SEBA/NO OPINA	29.4%

100%

Mg. Karl Mena Farián

34

Karl\_menaf@hotmail.com

Celular: 978 983 073

## TUMBES

¿Si mañana fueran las elecciones para gobernador regional por cual candidato votaría usted?

SEGISMUNDO CRUCES ORDINOLA	13.4%
CARMEN ROSA VILLALOBOS GALLARDO	12.4%
CARLOS MANUEL ROLANDO FEIJOO RUIZ	11.3%
CINTHIA TERESITA DIOS TINOCO	10.3%
ANGEL TEODORO ESCALANTE VELIZ	6.2%
ELVIS ERKMAN MENDOZA AGUILAR	5.2%
LUIS CONSTANTINO AREVALO GUERRERO	4.1%
KETTY YANELLY ESPINOZA DIOSES	2.1%
NATALIA NATALI JIMENEZ VELASQUEZ	2.1%
HILDA ANTONIETA CRESPO ARIAS	2.1%
JUAN CARLO YUYES MEZA	0.0%
LOURDES PATRICIA BUSTAMANTE ARENA	0.0%
No sabe no opina	30.9%
	100%

### CANDIDATOS A LA PROVINCIA TUMBES

¿Si mañana fueran las elecciones por cual candidato votaría usted?

HILDEBRANDO ANTON NAVARRO.	16.0%
EDDIE OMAR DE LAMA VILLAR.	14.0%
MOISES MARTIN LOPEZ OLIVERA	12.0%
MARIO JAVIER SEGURA GARCIA	10.0%
WILLIAMS CIPRIANO MARCHAN AGUAYO	8.0%
PATRICIO HABEL ALIAGA INFANTE	6.0%
ENRIQUE ARMANDO VIZCARRA TINEDO	6.0%
MARDONIO ISAIAS TERRANOVA ZARATE	4.0%
JOSE MANUEL GALVEZ HERRERA	0.0%
VICTOR MANUEL APONTE VALLADOLID	0.0%
No sabe no opina	24.0%
	100%

### CANDIDATOS A LA PROVINCIA ZARUMILLA

¿Si mañana fueran las elecciones por cual candidato votaría usted?

## Encuestadora de Opinión KLAMPB

VICTOR RAÚL GONZALES TORRES	23.3%
CARLOS ENRIQUE ZETA NAMUCHE	16.7%
CESAR AUGUSTO CRUZ FLORES	13.3%
FELIX ERNESTO GARRIDO RIVERA.	10.0%
CHRISTHIAN ANWAR AGUAYO INFANTE	6.7%
JOSE ANTONIO GARAY RENTERIA.	3.3%
VICTOR EDUARDO LAMATTA VIDARTE	3.3%
ELARK MILBERTG QUINCHES	3.3%
ENRIQUE EMILIO NOBLECILLA MARTINEZ	3.3%
RAMON PRECIADO LOAYZA	0.0%
JESUS MARIA SAAVEDRA DE RIVERA	0.0%
No sabe no opina	16.7%
100%	

### CANDIDATOS A LA PROVINCIA CONTRA ALMIRANTE VILLAR

¿Si mañana fueran las elecciones por cual candidato votaría usted?

JAIME YACILA BOULANGGER	29.4%
EDWARD TITO DE LAMA PLAZA	23.5%
REYNALDO LOPEZ CRUZ	17.6%
LEONARDO RAFAEL ERAS INFANTE	11.8%
OSCAR ALFREDO ALMONTE ESTRADA	0.0%
TATIANA PAOLA CESTI SALDARRIAGA	0.0%
ALDO MARIANO CASTAÑEDA PALACIOS	0.0%
No sabe no opina	17.6%
100%	

## LA LIBERTAD

### CANDIDATOS A LA REGIÓN LA LIBERTAD

¿Si mañana fueran las elecciones por cual candidato votaría usted?

Cesar Acuña Peralta	35.8%
Miguel Vivanco Reyes	6.8%
Marino Lavado Valdivia	6.1%
Johanna Lozada Baldwin	5.5%
Alfonso Ibáñez Carranza	4.8%
Mariano Yupanqui Miñao	3.9%
Adolfo Valverde Calipuy	3.2%
Homero Burgos Oliveros	2.9%

Mg. Karl Mena Farián

36

Karl\_menaf@hotmail.com

Celular: 978 983 073

## Encuestadora de Opinión KLAMPB

Monica Sánchez Minchola	1.9%
José Céspedes Ruiz	1.9%
Elias Rodriguez Zavaleta	1.6%
Fidel Sagástegui Plasencia	1.6%
No sabe no opina	23.9%

100%

### CANDIDATOS A LA PROVINCIA DE TRUJILLO

¿Si mañana fueran las elecciones por cual candidato votaría usted?

José Ruiz Vega	16.5%
Jorge Salvador Villacorta	6.1%
Elsa Cabrera ordoñez	4.8%
Victor Del Carpio Sedano	4.5%
Cesar Fernández Bazán	3.5%
Hugo Quevedo Tello	3.5%
Rogger Taboada Rodriguez	2.9%
Manuel montoya Cárdenas	2.6%
Veronica Torres Bravo	2.6%
Carlos Calderon Carvajal	2.3%
Isidro Pretell Álvarez	1.9%
Martin Sifuentes Palacios	1.3%
Carlos Guerrero Brandt	1.3%
Jorge Gavidia Morales	0.6%
No sabe no opina	45.5%

100%

## PIURA

SI FUERAN LAS ELECCIONES PARA PRES. REG. POR QUIEN VOTARIA USTED DE ESTOS POSIBLES CANDIDATOS?

Reynaldo Hilbick Guzmán	11.7%
Luis Neyra León	10.5%
Santiago Paz López	9.0%
Edward Zárate Antón	8.2%
Angelica Palomino	4.7%
Carlos Montero Villegas	3.2%
Luis Dioses Guzman	2.6%
Marvin Álvarez Arechaga	2.0%

Mg. Karl Mena Farián

37

Karl\_menaf@hotmail.com

Celular: 978 983 073

## Encuestadora de Opinión KLAMPB

Mario Quispe Suárez	1.7%
Catalina Iuy Delgado	1.5%
Sofiana Graciano Guerra	1.2%
Guillermo Chavez Timoteo	0.9%
Carlos Shiraishi Orna	0.3%
NO SEBA/NO OPINA	42.6%
<b>100%</b>	

**¿Si las Elecciones para Alcalde de Piura fueran mañana por quien votaría usted de estos posibles candidatos?**

Gabriel Madrid Orue	10.8%
Juan Ruiz Valencia	9.6%
José Aguilar Silva	8.8%
Luis Castro Pérez	7.1%
Félix Chang Apuy	6.3%
Jose Morey Requejo	4.2%
Julio Chiroque Chorres	3.8%
Segundo Valdiviezo Rodríguez	3.3%
José Melgar Jiménez	2.9%
Javier Atkins Lerggios	2.5%
Walter Fernández Peña	2.1%
Ingrid Wiese León	0.8%
Carlos Silva Chira	0.4%
NO SEBA/NO OPINA	37.5%
<b>100%</b>	

**¿Si las Elecciones para Alcalde de Sullana fueran mañana por quien votaría usted de estos posibles candidatos?**

Carlos Campos Solano	12.6%
Jorge Camino Calle	10.7%
Hildebrando Crisanto Vilela	9.7%
Evita Ojeda Celi	6.8%
Charlys Arevalo Mauricio	5.8%
Alfredo Neyra Alemán	4.9%
Cessar Correa Atoche	4.9%
Marlem Mogollon Meca	3.9%
Heber Saavedra Espejo	2.9%
Maria Silopu Inga	2.9%
Sergio Zegarra pezo	1.9%
Eudoro Abad Espinoza	1.0%

Mg. Karl Mena Farián

38

**Celular: 978 983 073**

**Karl\_menaf@hotmail.com**

## Encuestadora de Opinión KLAMPB

Jaime Rivera Vera	1.0%
Elber Palacios Rodriguez	1.0%
NO SEBA/NO OPINA	30.1%
<b>100%</b>	

**¿Si las Elecciones para Alcalde del distrito de 26 de octubre fueran mañana por quien votaría usted de estos posibles candidatos?**

Fabriciano Cunya Aguilera	13.3%
Anibal Zapata Pacherre	11.7%
Percy Fiestas Aquino	10.0%
Victor Febre Calle	8.3%
Luis Fera Rosas	6.7%
Jears Gallardo Manrique	5.0%
Zoila Morocho Cornejo	5.0%
Javier Edgardo Tantarico Garcia	3.3%
Cesar Martin Guerra Manrique	3.3%
Heidy Gabriela Lozada Floriano	1.7%
Edwin Angel Chinchay Falconi	1.7%
Romel Rivera Lloclla	1.7%
Javier Francisco Navarro Montalban	0.0%
Edilberto Rivas Jimenez	0.0%
Javier Rigoberto Boceta Farro	0.0%
Igor Francisco Carrion Dominguez	0.0%
NO SEBA/NO OPINA	28.3%
<b>100%</b>	

**¿Si las Elecciones para Alcalde del distrito de Castilla fueran mañana por quien votaría usted de estos posibles candidatos?**

Walter Guerrero Silva	11.7%
Guillermo La Torre Gomez	10.0%
Clover Pintado Morales	8.3%
Claudio Vallejo Paz	6.7%
Juan Cieza Arambulo	5.0%
Gaspar Cordova Cordova	3.3%
Roddy Guillermo La Torre Gomez	3.3%
Jorge Castillo Cardoza	3.3%
Joselino Lopez Jimenez	1.7%
Paul Luis Vilela Pacherre	1.7%
Jaime Olavi Honorio Alvarez	1.7%
Arletti Milena Fiestas Godoy	0.0%

Mg. Karl Mena Farián

39

**Celular: 978 983 073**

**Karl\_menaf@hotmail.com**



## Encuestadora de Opinión KLAMPB

Jose Alberto Sarduon Rodriguez	0.0%
Angel Antonio Zurita Gargurevich	0.0%
Elmer William Andrade Sandoval	0.0%
NO SEBA/NO OPINA	43.3%
	100%

## ANCASH

### CANDIDATOS A LA REGIÓN ANCASH

¿Si mañana fueran las elecciones por cual candidato votaría usted?

Fabian Noriega Brito	15.1%
Jhosept Pérez Mimbela	14.6%
Betto Barrionuevo Romero	13.2%
Vladimir Meza Villarreal	6.8%
Jaime Carrión Ramírez	5.4%
Luis Gonzales Cano	4.9%
Yemil Encarnación Valverde	3.9%
May Colchado Laguna	2.0%
Julieta Pérez Reyes	0.0%
Juan Vásquez Cruzado	0.0%
Enrique Alejandro Ocrosopoma	0.0%
No sabe no opina	34.1%
	100%

### CANDIDATOS A LA PROVINCIA DE HUARAZ

¿Si mañana fueran las elecciones por cual candidato votaría usted?

David Rosales Tinoco	16.7%
Justo Manrique Padilla	14.8%
Dionicio Paucar Alarcón	13.0%
Inocencio Villafuerte Colonia	7.4%
Jabico Robles Blacido	7.4%
Ángel Durán León	5.6%
Dionicio Rojas León	5.6%
Arthur Cochachin Maguiña	3.7%
Donato Sandoval Cuisano	1.9%
Erick Damián Gloria	1.9%
María Bulnes Bobadilla	1.9%

Mg. Karl Mena Farián

40

Karl\_menaf@hotmail.com

Celular: 978 983 073

## Encuestadora de Opinión KLAMPB

Miguel Muñoz Avendaño	1.9%
Raúl Ortiz Rodríguez	1.9%
Rildo Medina Marcos	0.0%
No sabe no opina	16.7%
	100%

### CANDIDATOS A LA PROVINCIA DE SANTA

¿Si mañana fueran las elecciones por cual candidato votaría usted?

Victor Capristan Vasquez	11.3%
Christian Calderón Luna	9.9%
Leandro Pérez Rodríguez	9.3%
Germán Purizaca Sedano	7.9%
Dayci Bautista Huamán	6.0%
Roosevelt Purisaca Alcántara	5.3%
Juan Calderón Altamirano	4.0%
Anderson Portalatino Avalos	4.0%
Yessica Arteaga Narvaez	3.3%
Gino Inoñan Esquivel	2.6%
Crecencio Caldas Egusquiza	2.0%
Ivo Rincón Ruiz	2.0%
Luis Gamarra Alor	1.3%
Julio Canchis Manrique	1.3%
Rosa Azaña Briones	0.7%
Jhonny Reyes Villena	0.7%
No sabe no opina	28.5%
	100%

## SAN MARTIN

### Región San Martin

Oscar Cabrera Cabrera	25.4%
Walter Grundel Jimenez	21.6%
Jorge Panduro	9.7%
Hugo Diaz	4.3%
Tedy del Aguila Gronert	2.7%
Job Gomez Torres	2.2%
Rita Córdova	1.6%

Mg. Karl Mena Farián

41

Karl\_menaf@hotmail.com

Celular: 978 983 073

## Encuestadora de Opinión KLAMPB

No sabe no opina	32.4%
	100%

### Provincia de Rioja

Jubinal Nicodemos Flores	24.4%
Francisco Guevara Cachay	15.6%
Nilcer Vargas López	13.3%
Juan Orlnado Vargas Rojas	8.9%
Leonel Javier Bautista Campo	6.7%
José Leonel Sanchez Hoyos	4.4%
Beymer Leonel Rodriguez Pereyra	2.2%
Otros	2.2%
No sabe no opina	22.2%
	100.0%

### Provincia de Moyobamba

Anastacio Silva Vazquez	20.9%
Ernesto Peña Robalino	16.3%
Adler Antonio Oliva Chicana	11.6%
Oswaldo Jimenez Salas	9.3%
Cesar Augusto Arevalo Lopez	7.0%
Roger Wilfredo Valdera Ganda	4.7%
Emilio Shica Cabrera	4.7%
Fidel Tores Navarro	2.3%
Nilsa Rodriguez Brown	0.0%
Andy Luigi Meza Rodas	0.0%
No sabe no opina	23.3%
	100%

### Provincia de San Martín

Juan Manuel Garcia	24.2%
Manuel Aguilar Zamora	12.9%
Lluni Perea Pinedo	9.7%
Mariquita Reategui Alvarado	8.1%
Llenci Encina Rojas	6.5%
Carlos Emerson Rubio Gomez	4.8%
Gilmer Velayarce Llanos	3.2%

Mg. Karl Mena Farián

42

Kari\_menaf@hotmail.com

Celular: 978 983 073

## Encuestadora de Opinión KLAMPB

Maria Pia Salinas de la Rosa	3.2%
Pablo Antonio Ahuanari Rivera	1.6%
No sabe no opina	25.8%
	100%

### Provincia de Lamas

May Diaz Perez	28.6%
Norman Soria Bardales	17.1%
Antolin Guerrero Córdova	14.3%
Rafael Saavedra Diaz	8.6%
No sabe no opina	31.4%
	100%

## Tarjetas de Ayuda u otro material utilizado

### TARJETA1

¿ POR CUAL PARTIDO O MOVIMIENTO POLITICO VOTARIA USTED EN ESTAS NUEVAS ELECCIONES?

	ALIANZA PARA EL PROGRESO
	FUERZA POPULAR
	JUNTOS POR EL PERÚ
	ACCIÓN POPULAR
	AVANZA PAIS
	SOMOS PERÚ
	PARTIDO NAC. PERÚ LIBRE
	PARTIDO POLITICO CONTIGO
	FRENTE POPULAR AGRICOLA - FREPAP
	UNIDAD REGIONAL
	CONTIGO REGIÓN
	REGIÓN PARA TODOS
	RENACE

Publicacion en el diario La Republica

AVISO CONTRATADO

# ENCUESTA MACROREGIONAL KLAMPB

**Alex Rodriguez 26.3%**  
GOBERNADOR REGIONAL DE LAMBAYEQUE

Clemente Flores V.	17.8%
Luis Vigil Unzueta	9.8%
Marvin Palma M.	9.3%
Otros	22.8%
No sabe/no opina	14.3%

**Janet Cubas 15.2%**  
ALCALDE PROVINCIAL DE CHICLAYO

Antonio Uriarte Go.	13.7%
Luis Felipe Romero P.	13.3%
Carrolo Coco C.	11.1%
Otros	17%
No sabe/no opina	28.8%

**César Acuña 35.8%**  
GOBERNADOR REGIONAL DE LA LIBERTAD

Vigil Vivanco	8.8%
Morino Lavato	6.1%
Johanna Lozano	5.5%
Otros	21.9%
No sabe/no opina	23.9%

**José Ruiz Vaga 16.5%**  
ALCALDE PROVINCIAL DE TRUJILLO

Jorge Sotolongo	6.1%
Eliseo Cabrera	4.8%
Victor Del Caspio	4.5%
Otros	22.6%
No sabe/no opina	45.5%

## TUMBES - PIURA LAMBAYEQUE LA LIBERTAD CAJAMARCA - ANCASH SAN MARTÍN

**Antonio Enaqui 15.5%**  
ALCALDE PROVINCIAL DE LAMBAYEQUE

Ota Santarrosa S.	13.4%
Percy Ramos P.	7.2%
Eduardo Jacinto T.	6.2%
Otros	15.5%
No sabe/no opina	42.3%

**José Pierra Marín 24.2%**  
ALCALDE PROVINCIAL DE FERREÑAFE

Wilmer Serrín Llanos	18.2%
Harry Bonilla Sa.	15.2%
Primerick Carrera C.	12.1%
Otros	15.2%
No sabe/no opina	15.2%

**Sigismundo Cruzes 13.4%**  
GOBERNADOR REGIONAL DE TUMBES

Carmen R. Villalobos	12.4%
Carlos Felipe Ruiz	11.3%
Cynthia Dios Tranco	10.3%
Otros	21.6%
No sabe/no opina	39.9%

**Hilobrand Anton Navarro 16.0%**  
ALCALDE PROVINCIAL DE TUMBES

BOBE DE LANI LLALLA	14.0%
MARCO LOPEZ OLIVERA	12.0%
MARCO SEGURA GARCIA	10.0%
Otros	24.0%
No Sabe / No Opina	24.0%

**Maria Galbaro 16.1%**  
ALCALDE PROVINCIAL DE LA VICTORIA

Eber Requiza S.	14.8%
Malden Ilgona G.	11.2%
Eduardo Saenz F.	10.8%
Otros	14.3%
No sabe / no opina	33.8%

**Victor Coronel 21.4%**  
ALCALDE PROVINCIAL DE LA VICTORIA

Edwin Viquez S.	12.9%
Moses Delgado R.	6.8%
Della Bravo V.	7.1%
Otros	6.8%
No sabe/no opina	41.4%

**Jaime Yacía 23.3%**  
ALCALDE PROVINCIAL DE CONTRALMIENTE VILLAR

Eduard de Lama	23.50%
Reynaldo López Cruz	17.8%
Leonardo Eras L.	11.8%
Otros Candidatos	0.2%
No Sabe No Opina	17.8%

**Victor Gonzalez Torres 23.3%**  
ALCALDE PROVINCIAL DE ZARUMILLA

Carlos Zeta Naruco	16.7%
Cesar Cruz Flores	13.2%
Felipe Garrido Rivera	10.0%
Otros Candidatos	20.0%
No Sabe / No Opina	16.7%

**Walter Benavides 11.6%**  
GOBERNADOR REGIONAL DE CAJAMARCA

César Viquez	10.9%
Felicita Tado	9.1%
Raúl Pinedo	6.2%
Otros	14.5%
No sabe/no opina	47.8%

**Sergio Sánchez 13.9%**  
ALCALDE PROVINCIAL DE CAJAMARCA

José Raúl Ramírez	11.3%
Jesús Jijón	6.7%
César Rosendo	7.8%
Otros	26.1%
No sabe/no opina	32.2%

**Fabian Noriega 15.1%**  
GOBERNADOR REGIONAL DE ANCASH

José Pérez Mombasa	14.8%
Bello Barrionuevo Romero	13.2%
Madimir Meza Villarreal	6.8%
Otros	16.1%
No sabe/no opina	34.1%

**José Tapia 13.4%**  
ALCALDE PROVINCIAL DE JAIN

Claudio Aguilar	11.9%
Alfonso Córdoba	18.4%
Walter Prieto	8.0%
Otros	7.5%
No sabe/no opina	47.8%

**Jairo Mena 16.7%**  
ALCALDE PROVINCIAL DE CUTervo

Alejandro Pérez	14.3%
Melissa González	11.9%
Oscar Mena	5.5%
Otros	19%
No sabe/no opina	28.8%

**David Rosales Tinoco 16.7%**  
ALCALDE PROVINCIAL DE HUARAZ

Jairo Manrique P.	14.8%
Dionicio Pizarro A.	13.8%
Insensio Villalobos	7.4%
Otros	31.5%
No sabe/no opina	16.7%

**Victor Capristán Vasquez 11.3%**  
ALCALDE PROVINCIAL DE SANTA

Christian Colterón	9.9%
Leonardo Pérez	8.3%
Germán Pucallanca	7.9%
Otros	33.1%
No sabe/no opina	28.5%

**Eloy Fernández 21.6%**  
ALCALDE PROVINCIAL DE CHOTA

Néstor Tello	15.7%
Guillermo Viquez	11.8%
Manuel Bustamante	7.8%
Otros	13.7%
No sabe/no opina	29.4%

**Reynaldo Hírbek 11.7%**  
GOBERNADOR REGIONAL DE PIURA

Luis Noya León	10.8%
Santiago Pizar López	9.8%
Edward Zárate Antón	8.2%
Otros	18.1%
No sabe/no opina	42.6%

**Gabriel Madrid Cruz 10.8%**  
ALCALDE DE PIURA

Juan Carlos Ruiz Valencia	9.8%
José Aguilar Silva	8.8%
Luis Castro Pérez	7.1%
Otros	26.3%
No sabe/no opina	37.5%

**Oscar Cabrera Cabrera 25.4%**  
GOBERNADOR REGIONAL DE SAN MARTIN

Walter Grimaldo Jiménez	21.6%
Jorge Panduro	9.7%
Hugo Díaz	4.4%
Otros	6.5%
No sabe/no opina	32.4%

**Jubinal Nicodemos 24.4%**  
PROVINCIA DE RIQUJA

Francisco Guevara	15.8%
Néstor Vargas López	13.3%
Juan Ordoño Vargas	8.9%
Otros	15.6%
No sabe/no opina	22.2%

**Carlos Campos Solano 12.6%**  
ALCALDE DE SULLANA

Jorge Camino Celí	10.7%
Hilobrand Cisneros Vilca	9.7%
Erika Ojeda Celí	6.8%
Otros	38.1%
No sabe/no opina	30.1%

**Fabriziano Curya 13.3%**  
ALCALDE DEL DISTRITO DE 26 DE OCTUBRE

Anibal Zapata Pacheco	11.7%
Percy Fiestas Aquino	16.0%
Victor Fabre Celí	6.3%
Otros	28.3%
No sabe/no opina	28.3%

**Agustacio Sávo 20.9%**  
PROVINCIA DE MOYOBAMBA

Ernesto Peña Robalino	16.3%
Adlar Antonio Oliva	11.8%
Oswaldo Jiménez	9.3%
Otros	18.6%
No sabe/no opina	23.3%

**Juan Manuel García 24.2%**  
PROVINCIA DE SAN MARTIN

Manuel Aguilar Zamora	12.9%
Lluni Peres Pinedo	9.7%
Mariquita Restagui A.	8.1%
Otros	19.4%
No sabe/no opina	25.7%

**Walter Guerrero 11.7%**  
ALCALDE DEL DISTRITO DE CASTILLA

Guillermo La Torre González	10.0%
Claudio Pinedo Morales	6.3%
Claudio Vallejo Paz	6.7%
Otros	28.0%
No sabe/no opina	43.3%

**May Díaz Pérez 28.6%**  
PROVINCIA DE LAMAS

Norman Sorio Bardales	17.1%
Arturo Guerrero	14.3%
Rafael Sasvedra Díaz	8.6%
Otros	31.4%
No sabe/no opina	31.4%

Encuétranos como klampb: [www.facebook.com/encuestasklambp](https://www.facebook.com/encuestasklambp)  
También en la página web [www.encuestasklambp.com](http://www.encuestasklambp.com)

FUENTE TECNICA: KLAMPB E.I.R.L. Identificada con R.U.C.C. 20486072501, con domicilio en Av. Bolívar N° 1385 - Chiclayo, KLAMPB, se realizó con validación N° ES - 2009 - ANE y puntaje Regional N° 154-REEF ANE y con Resolución N° 008 - 2021 - DCEM/ANE de conformidad con la Resolución N° 0211-2021/ANE y Resolución N° 003 - 2015 DCEM/ANE de conformidad con la Resolución N° 025-2014-INE manteniendo el Registro N° 154-REEF/INE. Encuestador Autorizado por KLAMPB E.I.R.L., con Recursos Humanos. Tamaño de la muestra en total fueron entrevistados 1010 ciudadanos. Con un nivel de precisión por regiones: Ancash 6.9%, Cajamarca 3.9%, La Libertad 3.5%, Lambayeque 4.8%, Piura 3.3%, San Martín 7.2% y Tumbes 5.9%. con un nivel de confianza del 95%, que implica un valor Z = 1.96. El tipo de muestreo utilizado es un muestreo probabilístico estratificado por departamentos con asignación proporcional al tamaño de las estratos, estratificado según provincia. La tasa de respuesta fue obtenida fue 96.7% y de rechazo de 3.3%. El trabajo de campo se desarrolló los días 28 de junio al 05 de julio del 2022. El ámbito geográfico son las regiones Ancash, Cajamarca, La Libertad, Lambayeque, Piura, San Martín y Tumbes. La fecha de publicación fue el día 11 de julio en el diario La República y en la Página de web de KLAMPB E.I.R.L. [www.encuestasklambp.com](http://www.encuestasklambp.com).

GOBIERNO DE ESTADÍSTICAS DEL PERÚ  
Min. Director Ernesto Arceca Obando  
ODESPE. N° 299

Mg. Karl Mena Farfán

45

Celular: 978 983 073

Karl\_menaf@hotmail.com