



INVESTIGACIÓN DE MERCADO

Chiclayo, 09 de setiembre de 2022

SR:
Dr. CIPRIANO PURIHUAMAN LEONARDO
Presidente del JEE – Chiclayo
Ciudad. -

Es muy grato saludarlo y al mismo tiempo alcanzarle nuestro estudio de opinión sobre intención de voto realizada en las regiones Tumbes, Piura, Lambayeque, La Libertad y Cajamarca realizado entre el 05, 06, 07 y 08 setiembre de 2022, y fue publicada el día 12 de setiembre, en el diario la Republica, así como en nuestra página web, www.encuestasklambp.com.

Cumpliendo con el plazo establecido de cinco días hábiles alcanzo a usted el informe completo como lo establece el reglamento del registro electoral de encuestadoras, en su Resolución N° 0462 – 2017 – JNE, en su Capítulo IV, Publicación y Difusión de Encuestas y Facultad Fiscalizadora del JNE Capítulo I: de los actos posteriores a la realización de encuestas Art. 22.- de los informes de las encuestadoras

Agradeciendo por su atención, renuevo los sentimientos de mi más alta estima personal.

Atte.

Mg. Karl Mena Farfán
GERENTE KLAMPB e.i.r.l.
D.N.I. 16727481

Mg. Karl Mena Farfán

Celular: 978 983 073

Kari_menaf@hotmail.com



INVESTIGACIÓN DE MERCADO

INFORME DE INVESTIGACIÓN DE MERCADO

ENCUESTA DE OPINIÓN REALIZADA EN LAS REGIONES
TUMBES, PIURA y LAMBAYEQUE,

Mg. Karl Vladimir Mena Farfán
Gerente General

karl_menaf@hotmail.com – WWW.KLAMP.COM

Celular: 978983073



Dr. Branco Ernesto Arana Cerna
Lic. en Estadística
COESPE N^a 238



INVESTIGACIÓN DE MERCADO

Detalle de las etapas de la encuesta

OP – SETIEMBRE – 2022

Informe basado en: Estudio de Opinión Pública

Trabajo de Campo 05, 06, 07 y 08 setiembre de 2022

Publicación el 12 de setiembre del 2022


COMISIÓN NACIONAL ELECTORAL DEL PERÚ
Mg. Karol Mena Farián
DRESPE. N° 209

Mg. Karol Mena Farián

3

Kari_menaf@hotmail.com

Celular: 978 983 073



INVESTIGACIÓN DE MERCADO

Presentación

La empresa KLAMPB con el propósito de contar con información de tipo coyuntural político social en las regiones Tumbes, Piura y Lambayeque realizó un estudio que pueda responder al propósito planteado. Para su realización se tomó en cuenta todos los niveles socio económico del ámbito del estudio.

La propuesta de KLAMPB E.I.R.L. consistió en la elaboración y diseño de una encuesta que cumpla con los objetivos antes trazados; la referida encuesta ha sido elaborada teniendo en cuenta un diseño muestral acorde con los requerimientos y estándares de calidad necesarios para este fin.

El presente documento describe en forma detallada la metodología aplicada en el diseño muestral, así como otros puntos de acuerdo a la Resolución N° 5011 – 2010 – JNE publicado por el Jurado Nacional de Elecciones.

Mg. Karl Mena Farfán

Gerente General KLAMPB E.I.R.L.

Mg. Karl Mena Farfán

Celular: 978 983 073

Kari_menaf@hotmail.com

Encuestadora de Opinión KLAMPB

1.- Fecha de Realización de la encuesta

Fueron los días 05, 06, 07 y 08 de setiembre del 2022

2.- Fecha de Publicación o difusión del estudio

La fecha de publicación fue el 12 de setiembre en el diario La República y en la Página de web de KLAMPB E.I.R.L. Web.encuestasklambp.com.

3.- Medio Probatorio Que evidencie la Publicación del estudio o difusión del estudio.

La publicación en el diario La República y en la Página de web de KLAMPB E.I.R.L. Web.encuestasklambp.com.

4.- Objetivo del estudio

- a. Obtener información sobre las preferencias electorales para el cargo de Gobernador Regional por algún candidato, partido o agrupación política en las próximas Elecciones Regionales y Municipales 2022.
- b. Obtener información sobre las preferencias electorales para el cargo de Alcaldes Provinciales y Distritales por algún candidato, partido o agrupación política en las próximas Elecciones Regionales y Municipales 2022.

5.- Ámbito

El ámbito geográfico son las regiones Tumbes, Piura y Lambayeque.

6.- Población Objetivo

La población bajo estudio está conformada por 1 424,513 ciudadanos hombres y mujeres de 18 años a más, que figuran en el padrón electoral de RENIEC en las regiones de Tumbes, Piura y Lambayeque.

7.- Marco Muestral

El marco muestral está basado en la cartografía que utiliza el INEI, para sus diferentes estudios de investigación.

El marco muestral está conformado por una lista de áreas geográficas que el INEI llama "conglomerados". Cada área geográfica tiene límites perfectamente definidos en el terreno y en la cartografía.

El universo electoral está basado en la actualización del padrón electoral al 31 de diciembre del 2021, realizado por el Registro Nacional de Identificación y Estado Civil (RENIEC)

8.- Tamaño de la población objeto de estudio

La población bajo estudio es de 1 424,513 ciudadanos mujeres y varones de 18 años a mas con DNI, distribuidos en la tabla siguiente.



Mg. Karl Mena Farián

Celular: 978 983 073

Karl_menaf@hotmail.com

Encuestadora de Opinión KLAMPB

TABLA N° 1

DISTRIBUCIÓN DE LA POBLACIÓN ELECTORAL POR SEXO Y EDAD

REGIÓN	PROVINCIA	DISTRITO	POBLACIÓN	SEXO		EDAD		
				MAS	FEM	18 a 29	30 a 59	De 60 a mas
Lambayeque	Chiclayo	Chiclayo	256,834	121,492	135,342	65,289	136,413	55,132
		José L. Ortiz	137,921	68,150	69,771	41,467	74,884	21,570
		La victoria	69,061	33,726	35,335	20,100	37,525	11,436
		Pomalca	19,738	9,576	10,162	5,030	10,484	4,224
		Pimentel	22,553	10,832	11,721	6,385	12,004	4,164
		Monsefu	28,146	13,452	14,694	8,167	14,671	5,308
		Reque	11,858	5,823	6,035	3,304	6,170	2,384
	Lambayeque	Puerto Eten	2,126	1,056	1,070	472	1,049	605
		Lambayeque	55,475	26,902	28,573	16,268	29,727	9,480
		Mochumi	15,178	7,488	7,690	4,224	7,867	3,087
		Íllimo	7,923	3,916	4,007	2,169	3,897	1,857
		Pacora	5,951	2,952	2,999	1,638	2,972	1,341
		Olmos	34,144	17,478	16,666	10,286	17,580	6,278
		Ferreñafe	28,562	13,832	14,730	7,573	14,591	6,398
Piura	Piura	Piura	146,328	71,467	74,861	39,739	77,868	28,721
		Castilla	112,208	54,010	58,198	32,209	61,035	18,964
		Veintiséis de Octubre	75,773	38,917	36,856	23,728	39,991	12,054
		Tambo grande	93,697	43,172	50,525	25,589	52,750	15,358
Tumbes	Sullana	Sullana	133,266	65,064	68,202	38,246	71,941	23,079
	Tumbes	Tumbes	117,306	59,811	57,495	31,233	65,515	20,558
	Contraalmirante Villar	Contraalmirante Villar	15,338	8,092	7,246	4,132	8,429	2,777
	Zarumilla	Zarumilla	35,127	17,975	17,152	10,284	19,907	4,936
TOTAL			1,424,513	695,183	729,330	397,532	767,270	259,711

Fuente: Registro Nacional de Identificación y Estado Civil
<https://portales.reniec.gob.pe/web/estadistica/baseDatos>

9.- Tamaño de la muestra

En total fueron entrevistados 1814 ciudadanos distribuidos en 3 regiones, 8 provincias y 22 distritos objeto de estudio, como se detalla en la tabla siguiente:
 La tasa de repuesta es del 8.65%



Mg. Karl Mena Farián

Celular: 978 983 073

Kari_menaf@hotmail.com

Encuestadora de Opinión KLAMPB

Dónde:

$$N * \left(\frac{B}{Z}\right)^2 = 1424513 * \left(\frac{0.023}{1.96}\right)^2 = 196.159771$$

Fórmula Empleada

$$n = \frac{\sum_{h=1}^L N_h P_h Q_h}{N \left(\frac{B}{Z}\right)^2 + \frac{1}{N} \sum_{h=1}^L N_h P_h Q_h} = \frac{356128.25}{196.159771 + 0.25} = 1814$$

TABLA N° 2

DISTRIBUCIÓN DEL TAMAÑO MUESTRAL A NIVEL DE PROVINCIA

DISTRITO	POBLACIÓN (N _h)	Ponderación	P	Q	(N _h *P*Q)	Muestra
Chiclayo	256,834	0.180296	0.5	0.5	64208.50	270
José L. Ortiz	137,921	0.096820	0.5	0.5	34480.25	170
La victoria	69,061	0.048480	0.5	0.5	17265.25	90
Pomalca	19,738	0.013856	0.5	0.5	4934.50	25
Pimentel	22,553	0.015832	0.5	0.5	5638.25	29
Monsefu	28,146	0.019758	0.5	0.5	7036.50	36
Reque	11,858	0.008324	0.5	0.5	2964.50	40
Puerto Eten	2,126	0.001492	0.5	0.5	531.50	25
Lambayeque	55,475	0.038943	0.5	0.5	13868.75	71
Mochumi	15,178	0.010655	0.5	0.5	3794.50	28
Íllimo	7,923	0.005562	0.5	0.5	1980.75	30
Pacora	5,951	0.004178	0.5	0.5	1487.75	28
Olmos	34,144	0.023969	0.5	0.5	8536.00	43
Ferreñafe	28,562	0.020050	0.5	0.5	7140.50	36
Piura	146,328	0.102721	0.5	0.5	36582.00	180
Castilla	112,208	0.078769	0.5	0.5	28052.00	140
Veintiséis de Octubre	75,773	0.053192	0.5	0.5	18943.25	96
Tambo grande	93,697	0.065775	0.5	0.5	23424.25	105
Sullana	133,266	0.093552	0.5	0.5	33316.50	170
Tumbes	117,306	0.082348	0.5	0.5	29326.50	130
Contraalmirante Villar	15,338	0.010767	0.5	0.5	3834.50	27
Zarumilla	35,127	0.024659	0.5	0.5	8781.75	45
TOTAL	1,424,513	1			356,128.25	1814

Encuestadora de Opinión KLAMPB

TABLA N° 3

DISTRIBUCIÓN DE LA MUESTRA POR DISTRITO, SEXO Y GRUPO DE EDAD

DISTRITO	Muestra	MAS	FEM	18 a 29 años	30 a 59 años	De 60 años a mas
Chiclayo	270	128	142	69	143	58
José L. Ortiz	170	84	86	51	92	27
La victoria	90	44	46	26	49	15
Pomalca	25	12	13	7	13	5
Pimentel	29	14	15	9	15	5
Monsefu	36	17	19	10	19	7
Reque	40	20	20	11	21	8
Puerto Eten	25	12	13	6	12	7
Lambayeque	71	34	37	21	38	12
Mochumi	28	14	14	8	15	5
Íllimo	30	15	15	8	15	7
Pacora	28	14	14	8	14	6
Olmos	43	22	21	13	22	8
Ferreñafe	36	17	19	10	18	8
Piura	180	88	92	49	96	35
Castilla	140	67	73	40	76	24
Veintiséis de Octubre	96	49	47	30	51	15
Tambo grande	105	48	57	29	59	17
Sullana	170	83	87	49	92	29
Tumbes	130	66	64	35	73	22
Contraalmirante Villar	27	14	13	7	15	5
Zarumilla	45	23	22	13	26	6
TOTAL	1814	885	929	509	974	331


INstituto Nacional de Estadística del Perú
Mg. Ernesto Armas Carria
ODESPE - N° 298

Mg. Karl Mena Farián

8

Kari_menaf@hotmail.com

Celular: 978 983 073

Encuestadora de Opinión KLAMPB

TABLA N° 5

MARGEN DE ERROR Y NIVEL DE CONFIANZA POR PROVINCIA Y DISTRITO

Provincia	Distrito	Muestra	Nivel de confianza	Margen de error provincial	Margen de error distrital
Chiclayo	Chiclayo	270	95%	3.74%	5.96%
	José L. Ortiz	170	95%		7.52%
	La victoria	90	95%		10.33%
	Pomalca	25	95%		19.60%
	Pimentel	29	95%		18.20%
	Monsefu	36	95%		16.33%
	Reque	40	95%		15.50%
	Puerto Eten	25	95%		19.60%
Lambayeque	Lambayeque	71	95%	6.93%	11.63%
	Mochumi	28	95%		18.52%
	Íllimo	30	95%		17.89%
	Pacora	28	95%		18.52%
	Olmos	43	95%		14.94%
Ferreñafe	Ferreñafe	36	95%	16.33%	16.33%
Piura	Piura	180	95%	4.29%	7.30%
	Castilla	140	95%		8.28%
	Veintiséis de Octubre	96	95%		10.00%
	Tambo grande	105	95%		9.56%
Sullana	Sullana	170	95%	7.52%	7.52%
Tumbes	Tumbes	130	95%	8.60%	8.60%
Contraalmirante Villar	Contraalmirante Villar	27	95%	18.86%	18.86%
Zarumilla	Zarumilla	45	95%	14.61%	14.61%

10.- Ponderaciones de la muestra

La muestra está ponderada según el número de ciudadanos en cada uno de las regiones y provincias

11.- Tipo de Muestreo

El tipo de muestreo utilizado es un muestreo probabilístico estratificado polietápico con asignación proporcional al tamaño de las regiones y provincias

Encuestadora de Opinión KLAMPB

Etapas De Muestreo

Unidad Primaria De Muestreo (UPM): Se seleccionó por computadora las manzanas que han sido codificadas por el INEI. De antemano se determinó la distribución de manzanas a seleccionar por zonas en las ciudades.

En cada manzana o unidad de muestreo primaria se aplicaron 4 encuestas.

Unidad Secundaria de Muestreo (USM): Salto sistemático con inicio aleatorio, el recorrido de la manzana se realizó en el sentido de las agujas del reloj. En caso de rechazo, viviendas desocupadas, miembros del hogar ausente, u otros impedimentos para realizar la encuesta, la vivienda seleccionada se reemplazó por la continua siguiente.

Unidad Terciaria de Muestreo (UTM): Por cuotas de sexo y edad, a través de una tabla de asignación adecuada a cada estrato

Etapa	Unidad de muestreo	Tipo de selección de la unidad de muestreo
1	Zonas ¹	Probabilístico. Sistemático con inicio aleatorio de manzana, probabilidad de selección proporcional al tamaño (viviendas)
2	Viviendas ²	Probabilístico. Sistemático con inicio aleatorio
3	Persona ³	Por cuotas de sexo, edad

1. La zona es una subdivisión del distrito definida por el INEI y corresponde a un conglomerado de aproximadamente 40 manzanas.
2. Para la manzana de inicio (seleccionada aleatoriamente) se define al azar la esquina de inicio, el sentido de recorrido y el salto para la selección de la primera vivienda. En caso de rechazo, vivienda desocupada o persona ausente, se selecciona la siguiente vivienda. Luego de la encuesta efectiva: salto 3 viviendas, en caso de recorrer toda la manzana y no haber completado la cuota, se dirige a la siguiente manzana, según numeración que especifica en la hoja de ruta.
3. Debe ser un miembro del hogar mayor a 18 años y tener condición hábil para el sufragio. Los trabajadores del hogar y los visitantes no son elegibles. La obtención de información en el nivel socioeconómico alto es a través de encuestas telefónicas.


INSTITUTO NACIONAL DE ESTADÍSTICA DEL PERÚ
Mg. Enrique Ernesto Arisco García
DDESPE - N° 208

Mg. Karl Mena Farián

10

Karl_menaf@hotmail.com

Celular: 978 983 073

Encuestadora de Opinión KLAMPB

12.- Puntos de Muestreo

Regiones: Lambayeque, Piura y Tumbes.

Provincia	Distrito
Chiclayo	Chiclayo
	José L. Ortiz
	La victoria
	Pomalca
	Pimentel
	Monsefu
	Reque
	Puerto Eten
Lambayeque	Lambayeque
	Mochumi
	Íllimo
	Pacora
	Olmos
Ferreñafe	Ferreñafe
Piura	Piura
	Castilla
	Veintiséis de Octubre
	Tambo grande
Sullana	Sullana
Tumbes	Tumbes
	Contraalmirante Villar
	Zarumilla



Mg. Karl Mena Farián

11

Kari_menaf@hotmail.com

Celular: 978 983 073

Encuestadora de Opinión KLAMPB

13.- Cuestionario



LAMBAYEQUE

REGIÓN

¿Si fueran las elecciones mañana porque candidato votaría usted?

Alex Rodríguez Alvarado	
Clemente Flores Vílchez	
Marvin Palma Mendoza	
Jorge Pérez Flores	
Felipe Granados Carranza	
Esther Vásquez	
No sabe no opina	

CHICLAYO

¿Si fueran las elecciones mañana porque candidato votaría usted?

Janet Cubas Carranza	
Antonio Uriarte Gonzales	
Luis Felipe Romero Peña	
Miguel Ángel Bartra Grosso	
Gabriela Vidarte Mata	
Rafael Aita Campodónico	
Carmelo Cocci	
Oscar Carpena Recoba	
Fernando Carpio Cubas	
German Aurich Zoeger	
Humberto Monsalve Gonzáles	

Mg. Karl Mena Farián

12

Kari_menaf@hotmail.com

Celular: 978 983 073

Encuestadora de Opinión KLAMPB

No sabe no opina	
------------------	--

LAMBAYEQUE



¿Si fueran las elecciones mañana porque candidato votaría usted?

Antonio Eneque Soralez	
Otto Santamaria Baldera	
Percy Ramos Puelles	
Mónica Toscanelli Rodríguez	
Nancy Chapoñan Castillo	
No sabe no opina	

FERREÑAFE

¿Si fueran las elecciones mañana porque candidato votaría usted?

Jean Pierre Martínez Espichan	
Polanski Carmona Cruz	
Wilmer Sencie Llanos	
Harry Bonilla Saavedra	
Sisi Silva Granados	
Williams Velásquez	
Juan Carlos Cobeñas	
No sabe no opina	

JLO

¿Si fueran las elecciones mañana porque candidato votaría usted?

María Gallardo Becerra	
------------------------	--

Mg. Karl Mena Farián

13

Kari_menaf@hotmail.com

Celular: 978 983 073

Encuestadora de Opinión KLAMPB

Elber Requejo Sánchez	
Eduardo Sáenz Falen	
Marleni Irigoín Quintana	
Sergio Chilcon Bravo	
Edmundo Guerrero Velásquez	
Etel Mego Ortiz	
No sabe no opina	

LA VICTORIA



¿Si fueran las elecciones mañana porque candidato votaría usted?

Víctor Coronel Diaz	
Edwin Vásquez Sánchez	
Moisés Delgado Rojas	
Dalila Bravo Valladolid	
David Alvites Villegas	
Manuel Mestanza León	
No sabe no opina	

POMALCA

¿Si fueran las elecciones mañana porque candidato votaría usted?

Miguel Segura Clavo	
Jesús Dávila Bravo	
Mafri Bernal Yovera	
Eduardo Orbegoso Salazar	
Henry Cobeñas Ramírez	

Mg. Karl Mena Farián

14

Kari_menaf@hotmail.com

Celular: 978 983 073

Encuestadora de Opinión KLAMPB

Aristides Álvarez Ipanaqué	
Pablo Correa Ochoa	
Dinora Peralta	
Carlos Esqueche Tafur	
No sabe no opina	



PIMENTEL

¿Si fueran las elecciones mañana porque candidato votaría usted?

Kike Navarro Cacho Sousa	
Jerónimo Morales	
José Gonzales Ramírez	
Gerardo Saavedra Colmenares	
Frank Larios Rivas	
Carlos Huamanchumo Pérez	
Gerardo Facho Gordillo	
Tany Garcia Rodas	
No sabe no opina	

MONSEFU

¿Si fueran las elecciones mañana porque candidato votaría usted?

Erwin Huertas Uceda	
Mariella Custodio Cholan	
Juan Yaipén García	
Jorge Gonzales Gamarra	

Mg. Karl Mena Farián

15

Kari_menaf@hotmail.com

Celular: 978 983 073

Encuestadora de Opinión KLAMPB

Gustavo Gonzales Gonzales	
Héctor Uceda Senmache	
Juan Torres Uceda	
Lenin Custodio Villalobos	
No sabe no opina	



REQUE

¿Si fueran las elecciones mañana porque candidato votaría usted?

Junior Vásquez Torres	
Manuel Neciousup Rivera	
Juan Manosalva Espinoza	
Isaías herrera Soles	
Héctor Gamarra Carlos	
Gilda huertas vega	
No sabe no opina	

PUERTO ETEN

¿Si fueran las elecciones mañana porque candidato votaría usted?

Manuel Samamé	
Jaime contreras	
David Espinoza	
Enrique Baca	
Félix Carranza	

Mg. Karl Mena Farián

16

Karl_menaf@hotmail.com

Celular: 978 983 073

Encuestadora de Opinión KLAMPB

NO SABE/NO OPINA

ILLIMO

¿Si fueran las elecciones mañana porque candidato votaría usted?

Juan Pablo Santamaría Baldera	
Juan Fon León	
Robert Arbañil Carlos	
William Santamaría Zeña	
Magali Acosta Linares	
José Lanty Seclen Morales	
Carlos Cajusol rojas	
Clemente Rabanal García	
Néstor David Linares Siesquen	
José Manuel Ternero Barreto	
No sabe no opina	



PACORA

¿Si fueran las elecciones mañana porque candidato votaría usted?

José Sipión Bornaz	
Jimmy García Sirlopu	
Neri Nieto Peche	
Hernán Damián Sandoval	

Mg. Karl Mena Farián

Celular: 978 983 073

17

Karl_menaf@hotmail.com

Encuestadora de Opinión KLAMPB

Andrés Sandoval Jiménez	
José García Ñeco	
Arturo Arboleda	
No sabe no opina	

OLMOS

¿Si fueran las elecciones mañana porque candidato votaría usted?

Daniel Rivera Pasco	
José De los Santos Arroyo	
Domingo Roque Maco	
William Soplopuco Ruiz	
Ruitor Odar Puse	
Winston Mio Serrato	
Santos Cuzque Crisanto	
Luis Odar Soplpuco	
Gustavo Soplpuco Ruiz	
Alejandro More Chuman	
Arturo Chuzón Monja	
Fernando Monge Serrato	
No sabe no opina	


GOBIERNO DE STATISTICOS DEL PERU
Mg. Ernesto Armas García
GOESPE. N° 298

Mg. Karl Mena Farián

18

Kari_menaf@hotmail.com

Celular: 978 983 073



SAN MARTIN

Región San Martin

¿Si fueran las elecciones mañana porque candidato votaría usted?

Oscar Cabrera Cabrera	
Walter Grundel Jiménez	
Jorge Panduro	
Hugo Diaz	
Tedy del Aguila Gronert	
Job Gómez Torres	
Rita Córdova	
No sabe no opina	

Provincia de Tocache

¿Si fueran las elecciones mañana porque candidato votaría usted?

David Bazán Arévalo	
Vidal Gonzales Zavaleta	
Orler Medina Barrios	
Juan Toribio Victorio	
Percy Luis Poma Loayza	
Pedro Marcelino Huayta	
Joseph Cárdenas Chávez	
Jorge Armando Haro Saldaña	

Mg. Karl Mena Farián

19

Kari_menaf@hotmail.com

Celular: 978 983 073

Encuestadora de Opinión KLAMPB

Edwin Julio Hinostrroza Ochoa	
No sabe no opina	

Provincia

MARISCAL CACERES



¿Si fueran las elecciones mañana porque candidato votaría usted?

ROBERT PINEDO ANGULO	
PETER LEE RODRIGUEZ PINEDO	
IMER IRENE SILVA	
JAVIER ALEJANDRO ICHAZO DEL AGUILA	
EDWIN RONALD CONTRERAS TOMAS	
JUAN RICARDO CASANOVA LOPEZ	
CONCEPCION TANTARICO SONAPO	
HENRY RIVERA VALLES	
MESIAS ROJAS HERNANDEZ	
No sabe no opina	

Provincia

BELLAVISTA

¿Si fueran las elecciones mañana porque candidato votaría usted?

IVAN GUEVARA GALLARDO	
SALVADOR CAMPOS RODRIGO	
JUAN SIGUENAS VACA	
BRYAN RUIZ INFANTE	
EMERSON RAFAEL VILCHEZ	

Mg. Karl Mena Farián

20

Kari_menaf@hotmail.com

Celular: 978 983 073

Encuestadora de Opinión KLAMPB

No sabe no opina

Provincia

PICOTA



¿Si fueran las elecciones mañana porque candidato votaría usted?

PEDRO GARCIA USHÑAHUA	
YSRAEL GALVEZ GARCIA	
NESTOR JORGE TUESTA MELENDEZ	
PETER ANTONIO TELLO RUIZ	
JUAN CERRO VILLA MONTES	
RONALD ROLANDO GARCIA MORI	
WILLER TORRES GONZALES	
GASPAR PAREDES DIAZ	
No sabe no opina	

Provincia

HUALLAGA

¿Si fueran las elecciones mañana porque candidato votaría usted?

ARISTIDES GRANDEZ PEÑAHERRERA	
ROLANDO ZARRIA REYNOSO	
FRANK CRISTIAN PUELLES CARDENAS	
VICTOR ANDRES PAIMA LUDEÑA	
SANDRO MANUEL CABREJOS RENGIFO	
CARLOS ALBERTO RAMIREZ LESCANO	
No sabe no opina	

Mg. Karl Mena Farián

21

Celular: 978 983 073

Kari_menaf@hotmail.com

Encuestadora de Opinión KLAMPB

Provincia

DORADO



¿Si fueran las elecciones mañana porque candidato votaría usted?

FRANCISCO SATALAYA CASTILLO	
ELMER GONZALEZ CORONEL	
WILMER SANCHEZ MUÑOZ	
FRANCISCO CALLE HUMBO	
JUAN CARLOS MENDOZA RUIZ	
ROGER TUANAMA VALERA	
No sabe no opina	

PIURA

SI FUERAN LAS ELECCIONES PARA PRES. REG. POR QUIEN VOTARIA USTED DE ESTOS POSIBLES CANDIDATOS?

Luis Neyra León	
Reynaldo Hilbick Guzmán	
Edward Zárate Antón	
Santiago Paz López	
Angelica Palomino	
Carlos Montero Villegas	
Luis Dioses Guzmán	
Marvin Álvarez Arechaga	
Mario Quispe Suárez	
Catalina Iuy Delgado	
Sofiana Graciano Guerra	

Mg. Karl Mena Farián

22

Celular: 978 983 073

Kari_menaf@hotmail.com

Encuestadora de Opinión KLAMPB

Guillermo Chávez Timoteo	
Carlos Shiraishi Orna	
NO SEBA/NO OPINA	

¿Si las Elecciones para Alcalde de Piura fueran mañana por quién votaría usted de estos posibles candidatos?

Juan Ruiz Valencia	
Gabriel Madrid Orue	
Félix Chang Apuy	
Javier Atkins Lerggios	
José Aguilar Silva	
Luis Castro Pérez	
José Morey Requejo	
Julio Chiroque Chorres	
Segundo Valdiviezo Rodríguez	
José Melgar Jiménez	
Walter Fernández Peña	
Ingrid Wiese León	
Carlos Silva Chira	
NO SEBA/NO OPINA	



¿Si las Elecciones para Alcalde de Sullana fueran mañana por quién votaría usted de estos posibles candidatos?

Carlos Campos Solano	
Hildebrando Crisanto Vilela	

Mg. **Karl Mena Farián**

23

Kari_menaf@hotmail.com

Celular: 978 983 073

Encuestadora de Opinión KLAMPB

Jorge Camino Calle	
Alfredo Neyra Alemán	
Charlys Arévalo Mauricio	
Evita Ojeda Celi	
Cesar Correa Atoche	
Marlem Mogollón Meca	
Heber Saavedra Espejo	
María Silopu Inga	
Sergio Zegarra Pezo	
Eudoro Abad Espinoza	
Jaime Rivera Vera	
Elber Palacios Rodríguez	
NO SEBA/NO OPINA	



Distrito

¿Si las Elecciones para Alcalde del distrito de 26 de octubre fueran mañana por quién votaría usted de estos posibles candidatos?

Fabriciano Cunya Aguilera	
Aníbal Zapata Pacherre	
Percy Fiestas Aquino	
Víctor Febre Calle	
Luis Feria Rosas	
Jears Gallardo Manrique	
Zoila Morocho Cornejo	
Javier Edgardo Tantarico García	

Mg. Karl Mena Farián

24

Celular: 978 983 073

Karl_menaf@hotmail.com

Encuestadora de Opinión KLAMPB

Cesar Martin Guerra Manrique	
Heidy Gabriela Lozada Floriano	
Edwin Ángel Chinchay Falconi	
Romel Rivera Lloclla	
Javier Francisco Navarro Montalbán	
Edilberto Rivas Jiménez	
Javier Rigoberto Boceta Farro	
Igor Francisco Carrión Domínguez	
NO SEBA/NO OPINA	

Distrito



¿Si las Elecciones para Alcalde del distrito de Castilla fueran mañana por quién votaría usted de estos posibles candidatos?

Guillermo La Torre Gómez	
Walter Guerrero Silva	
Claudio Vallejo Paz	
Clover Pintado Morales	
Juan Cieza Arambulo	
Gaspar Córdova Córdova	
Roddy Guillermo La Torre Gómez	
Jorge Castillo Cardoza	
Joselino López Jiménez	
Paul Luis Vilela Pacherre	
Jaime Olavi Honorio Álvarez	
Arietti Milena Fiestas Godoy	
Jose Alberto Sarduon Rodríguez	

Mg. Karl Mena Farián

25

Kari_menaf@hotmail.com

Celular: 978 983 073

Encuestadora de Opinión KLAMPB

Ángel Antonio Zurita Gargurevich	
Elmer William Andrade Sandoval	
NO SEBA/NO OPINA	

Distrito

¿Si las Elecciones para Alcalde del distrito de Tambo grande fueran mañana por quién votaría usted de estos posibles candidatos?

Jorge Fernando Celi Ruiz	
Walter Iván Roa Burneo	
Segundo Ramon Moreno Pacherras	
Darwin Rubén Hernández Zeta	
Segundo Meléndez Zurita	
PEDRO PABLO TERRONES MORAN	
JUSTO GERMAN SALAZAR DULANTO	
MISAEAL CARMEN TEMOCHE	
MARCOS ANTONIO CASTRO MORENO	
SEBASTIAN MARQUEZ NIZAMA	
NO SEBA/NO OPINA	


COMANDO EN JEFE ELECTORAL DEL PERU
Mg. Ernesto Armas Cerón
DDESPE - N° 209

14. Trabajo de campo

Mg. Karl Mena Farián

Celular: 978 983 073

26

Kari_menaf@hotmail.com

Encuestadora de Opinión KLAMPB

El trabajo de campo se ejecutó los días 05, 06, 07 y 08 de setiembre de 2022

- a. El trabajo de campo realizado empieza cuando se aprueba el instrumento de recolección de datos (cuestionario), el cual contiene todas las variables objeto de estudio, una vez estipulado los tiempos y los materiales se procede a:
 - *Reclutamiento y capacitación*: consiste en seleccionar a las personas idóneas para el trabajo de campo para después pasar por un taller de capacitación que consiste básicamente en el manejo de la encuesta y en la ubicación geográfica de zonas y manzanas.
 - *Logística de ámbito*: es importante contar con una logística continua a nivel de ámbito geográfico del estudio, es decir desde la distribución del material de campo por encuestador, supervisor hasta la recepción de la totalidad de encuestas.
 - *Control de cuotas y revisión de encuestas*: esta etapa del estudio es de suma importancia ya que permitirá identificar o filtrar la consistencia de la encuesta realizadas por el encuestador y por tal motivo la revisión y subsanación inmediata garantiza la calidad de la información. Para el presente estudio no se ha tenido problemas mayores que subsanar.
- b. Una vez finalizado el reporte de campo, el personal encargado de codificación aplica las técnicas de codificación y crítica.
 - *Revisión y tabulación de las encuestas*: mediante cuadernos de control se revisa se verifica el número de encuestas aplicadas y características principales de la encuesta, esto es se revisa que las repuestas estén completamente llenas.
 - *Codificación*: en esta etapa se codifica cada encuesta alternando con la revisión de todas las preguntas del cuestionario, también es necesario que todas las categorías de las preguntas estén codificadas.
- c. Una vez digitada la base de datos ingresa al proceso de verificación y validación digital mediante técnicas como:
 - *Técnicas comparativas*: se revisa la digitación de la encuesta en forma comparativa seleccionado en manera aleatoria al 15% de encuestas comparándolas frente a la base de datos digitada.
 - *Técnicas de cruce de información*: esta técnica es utilizada para determinar la procedencia correcta del ámbito geográfico de la encuesta.
- d. El procesamiento de datos se realizó en el software estadístico SPSS ver 26.



Distribución de encuestas supervisadas

Mg. Karl Mena Farián

27

Karl_menaf@hotmail.com

Celular: 978 983 073

Encuestadora de Opinión KLAMPB

Distrito	N° de encuestados	N° de encuestas supervisadas	N° de encuestadores por distrito
Chiclayo	270	81	3
José L. Ortiz	170	51	2
La victoria	90	27	1
Pomalca	25	8	3
Pimentel	29	9	
Monsefu	36	11	
Reque	40	12	
Puerto Eten	25	8	
Lambayeque	71	21	1
Mochumi	28	8	2
Íllimo	30	9	
Pacora	28	8	
Olmos	43	13	
Ferreñafe	36	11	1
Piura	180	54	2
Castilla	140	42	2
Veintiséis de Octubre	96	29	1
Tambo grande	105	32	1
Sullana	170	51	2
Tumbes	130	39	2
Contraalmirante Villar	27	8	1
Zarumilla	45	14	1
TOTAL	1814	546	25


 INSTITUTO NACIONAL DE ESTADÍSTICA DEL PERÚ
 Mg. Director Ernesto Arias Corra
 ODESPE - N° 298

Mg. Karl Mena Farián

28

Kari_menaf@hotmail.com

Celular: 978 983 073

Encuestadora de Opinión KLAMPB

Año del Fortalecimiento de la Soberanía Nacional”

INFORME N° 023 DE SUPERVISIÓN DE TRABAJO DE CAMPO

DE : Magaly Chanamé Quiñones
Supervisor de trabajo de Campo

A : Mg. Karl Mena Farfán
Responsable de la encuesta

Asunto : Encuesta de opinión: Lambayeque; Piura y Tumbes. Setiembre 2022.

Fecha : 08 setiembre de 2022

Es grato saludarlo y al mismo tiempo informarle lo siguiente.

En general el desarrollo de las actividades de campo se desarrolló sin ningún contratiempo, se realizó la entrevista a aproximadamente el 30% de encuestas destinadas a cada encuestador en las 5 regiones del asunto, no encontrándose errores graves que subsanar.

N° de Encuestados	N° de encuestas supervisadas	N° encuestadores
1814	546	25

Es todo en cuanto tengo que informar.

Magaly Chanamé Quiñones
Supervisor de trabajo de Campo



15 Base de datos habilitada

Mg. Karl Mena Farfán

Celular: 978 983 073

29

Kari_menaf@hotmail.com

Encuestadora de Opinión KLAMPB

Se adjunta Cd conteniendo la base de datos en formato SPSS, además de códigos y diccionarios e Informe técnico.

16. Resultados

Desde la Página 19 a la 45

17. Financiación del Estudio

Financiada enteramente por KLAMPB E.I.R.L., con Recursos Propios.

18. Página web registrada

www.klambp.com

FICHA TECNICA

1. Nombre de la encuestadora

KLAMPB E.I.R.L., identificad con R.U.C. 20480672551, con domicilio en Av. Bolognesi N° 1385 – Chiclayo, KLAMPB, se inscribió con resolución N° 632 – 2009 - JNE y partida Registral N° 150-REE/JNE, y con Resolución N° 1049 - A-2012-JNE la cual Renueva la Inscripción según la Resolución N° 5011-2010-JNE y Resolución N° 837 – 2015 DCGI/JNE la cual Renueva la Inscripción según la Resolución N° 435-2014-JNE manteniendo el Registro N° 150-REE/JNE.

2. Número de partida asignada por el JNE

KLAMPB E.I.R.L., se inscribió con resolución N° 632 – 2009 - JNE y partida Registral N° 150-REE/JNE, y con Resolución N° 1049 - A-2012-JNE la cual Renueva la Inscripción según la Resolución N° 5011-2010-JNE y Resolución N° 837 – 2015 DCGI/JNE la cual Renueva la Inscripción según la Resolución N° 435-2014-JNE manteniendo el Registro N° 150-REE/JNE.

3. Nombre de la persona natural o jurídica, institución u organización política, que contrató o financió la encuesta

Financiada enteramente por KLAMPB E.I.R.L., con Recursos Propios.

4. Objetivos del Estudio

- a. Obtener información sobre las preferencias electorales para el cargo de Gobernador Regional por algún candidato, partido o agrupación política en las próximas Elecciones Regionales y Municipales 2022.
- b. Obtener información sobre las preferencias electorales para el cargo de Alcaldes Provinciales y Distritales por algún candidato, partido o agrupación política en las próximas Elecciones Regionales y Municipales 2022.



5.

Tamaño de la población objeto de estudio

Mg. Karl Mena Farián

30

Karl_menaf@hotmail.com

Celular: 978 983 073

Encuestadora de Opinión KLAMPB

La población bajo estudio está conformada por 1 424,513 ciudadanos hombres y mujeres de 18 años a más, que figuran en el padrón electoral de RENIEC en las regiones de Tumbes, Piura y Lambayeque.

6. Tamaño de la muestra

En total fueron entrevistadas 1814 ciudadanos

7. Margen de error de muestreo

Con un margen de error máximo por provincia: Chiclayo 3.74%, Lambayeque 6.93%, Ferreñafe 16.33%, Piura 4.29%, Sullana 7.52%, Tumbes 8.6%, Contraalmirante Villar 18.86% y Zarumilla 14.61%

8. Nivel de confianza de la muestra

Del 95%, que implica un valor $Z = 1.96$



9. Nivel de representatividad de la muestra

Las ciudades de las regiones donde se realizará la investigación representan o concentran aproximadamente el 80% de la población electoral de 18 años a más. La representatividad a nivel de distrito en el área urbana es del 100%.

10. Tipo de muestreo aplicado

El tipo de muestreo utilizado es un muestreo probabilístico estratificado polietapico con asignación proporcional al tamaño de los estratos, estratificado según provincia.

Etapas De Muestreo

Unidad Primaria De Muestreo (UPM): Se seleccionó por computadora las manzanas que han sido codificadas por el INEI. De antemano se determinó la distribución de manzanas a seleccionar por zonas en las ciudades. En cada manzana o unidad de muestreo primaria se aplicaron 4 encuestas.

Unidad Secundaria de Muestreo (USM): Salto sistemático con inicio aleatorio, el recorrido de la manzana se realizó en el sentido de las agujas del reloj. En caso de rechazo, viviendas desocupadas, miembros del hogar ausente, u otros impedimentos para realizar la encuesta, la vivienda seleccionada se reemplazó por la continua siguiente.

Unidad Terciaria de Muestreo (UTM): Por cuotas de sexo y edad, a través de una tabla de asignación adecuada a cada estrato

Etapa	Unidad de muestreo	Tipo de selección de la unidad de muestreo
1	Zonas 1	Probabilístico. Sistemático con inicio aleatorio de manzana, probabilidad de selección proporcional al tamaño (viviendas)
2	Viviendas 2	Probabilístico. Sistemático con inicio aleatorio
3	Persona 3	Por cuotas de sexo, edad

1. La zona es una subdivisión del distrito definida por el INEI y corresponde a un conglomerado de aproximadamente 40 manzanas.
2. Para la manzana de inicio (seleccionada aleatoriamente) se define al azar la esquina de inicio, el sentido de recorrido y el salto para la selección de la primera vivienda. En caso de rechazo, vivienda desocupada o persona

Mg. Karl Mena Farián

31

Karl_menaf@hotmail.com

Celular: 978 983 073

Encuestadora de Opinión KLAMPB

ausente, se selecciona la siguiente vivienda. Luego de la encuesta efectiva: salto 3 viviendas, en caso de recorrer toda la manzana y no haber completado la cuota, se dirige a la siguiente manzana, según numeración que especifica en la hoja de ruta.

3. Debe ser un miembro del hogar mayor a 18 años y tener condición hábil para el sufragio. Los trabajadores del hogar y los visitantes no son elegibles. La obtención de información en el nivel socioeconómico alto es a través de encuestas telefónicas.

11. Puntos de muestreo

Regiones: Lambayeque, Piura y Tumbes.

Provincia	Distrito
Chiclayo	Chiclayo
	José L. Ortiz
	La victoria
	Pomalca
	Pimentel
	Monsefu
	Reque
	Puerto Eten
Lambayeque	Lambayeque
	Mochumi
	Íllimo
	Pacora
	Olmos
Ferreñafe	Ferreñafe
Piura	Piura
	Castilla
	Veintiséis de Octubre
	Tambo grande
Sullana	Sullana
Tumbes	Tumbes
	Contraalmirante Villar
	Zarumilla


12. Fecha de realización del trabajo de campo

El trabajo de campo se desarrolló los días 05, 06, 07 y 08 de setiembre de 2022.

Numero de encuestadores 25.

13. Tasa de respuesta

La presente tasa de respuesta fue obtenida teniendo en cuenta los parámetros que podemos ver en la siguiente tabla.



Mg. Karl Mena Farián

32

Kari_menaf@hotmail.com

Celular: 978 983 073

Encuestadora de Opinión KLAMPB

TIPO	CIUDADANOS
Total de ciudadanos que aceptaron ser encuestadas	1931
Entrevistas efectivas	1814
No califican *	117
Rechazos	183
Contactados	2114
Tasa de no respuesta (Tasa de rechazo)	8.65%
Tasa de respuesta	91.35%

*Fuera de universo

En los rechazos se procedió a realizar un reemplazo que tenga las mismas características del ciudadano seleccionado que rechazó la encuesta

14. Página web y dirección de correo electrónico de la encuestadora:

www.klambp.com y el correo electrónico es karl_menaf@hotmail.com.



COLEGIO DE ESTADISTAS DEL PERU
Dr. Branco Ernesto Arana Cerna
COESPE. N° 238

Dr. BRANCO ERNESTO ARANA CERNA
LICENCIADO EN ESTADISTICA
COESPE N° 238

Mg. Karl Mena Farián

33

Celular: 978 983 073

Karl_menaf@hotmail.com

Encuestadora de Opinión KLAMPB

RESULTADOS:



LAMBAYEQUE

REGIÓN 921

¿Si fueran las elecciones mañana porque candidato votaría usted?

Alex Rodríguez Alvarado	32.1%
Clemente Flores Vílchez	17.3%
Marvin Palma Mendoza	11.0%
Jorge Pérez Flores	10.4%
Felipe Granados Carranza	7.2%
Esther Vasquez	3.8%
No sabe no opina	18.2%
	100%

CHICLAYO

¿Si fueran las elecciones mañana porque candidato votaría usted?

Janet Cubas Carranza	18.1%
Antonio Uriarte Gonzales	14.4%
Miguel Ángel Bartra Grosso	13.0%
Luis Felipe Romero Peña	12.6%
Gabriela Vidarte Mata	8.1%
Rafael Aita Campodónico	6.7%
Carmelo Cocci	4.8%
Oscar Carpena Recoba	4.4%
Fernando Carpio Cubas	4.1%
Humberto Monsalve Gonzáles	3.7%
Manuel Arellano Ruiz	1.9%
German Aurich Zoeger	1.5%
No sabe no opina	6.7%
	100%

LAMBAYEQUE

¿Si fueran las elecciones mañana porque candidato votaría usted?

Antonio Eneque Soraluz	20.8%
Percy Ramos Puelles	16.7%
Otto Santamaria Baldera	15.3%
Máximo Córdova Villegas	9.7%
Nancy Chapoñan Castillo	9.7%
Mónica Toscanelli Rodríguez	11.1%
Carlos Rodríguez Rondoy	1.4%
Stalin Muro Calderón	2.8%
No sabe no opina	12.5%
	100%

Mg. Karl Mena Farián

34

Kari_menaf@hotmail.com

Celular: 978 983 073

Encuestadora de Opinión KLAMPB



FERREÑAFE

¿Si fueran las elecciones mañana porque candidato votaría usted?

Jean Pierre Martínez Espichan	25.0%
Harry Bonilla Saavedra	19.4%
Polanski Carmona Cruz	13.9%
Juan Carlos Cobeñas	11.1%
Sisi Silva Granados	8.3%
Wilmer Sencie Llanos	5.6%
Williams Velásquez	2.8%
No sabe no opina	13.9%
	100%

JLO

¿Si fueran las elecciones mañana por que candidato votaria usted?

María Gallardo Becerra	24.7%
Eduardo Sáenz Falen	13.5%
Elber Requejo Sánchez	12.9%
Marleni Irigoín Quintana	12.4%
Sergio Chilcon Bravo	2.4%
Edmundo Guerrero Velásquez	2.4%
Etel Mego Ortiz	1.2%
No sabe no opina	30.6%
	100%

LA VICTORIA

¿Si fueran las elecciones mañana porque candidato votaría usted?

Víctor Coronel Díaz	24.4%
Edwin Vásquez Sánchez	13.3%
Moisés Delgado Rojas	10.0%
Dalila Bravo Valladolid	7.8%
David Alvites Villegas	5.6%
Manuel Mestanza León	4.4%
No sabe no opina	34.4%
	100%

POMALCA

¿Si fueran las elecciones mañana porque candidato votaría usted?

Miguel Segura Clavo	24.0%
Jesús Dávila Bravo	20.0%
Mafri Bernal Yovera	12.0%
Eduardo Orbegoso Salazar	8.0%
Henry Cobeñas Ramírez	8.0%

Mg. Karl Mena Farián

35

Kari_menaf@hotmail.com

Celular: 978 983 073

Encuestadora de Opinión KLAMPB

Arístides Álvarez Ipanaqué	4.0%
Pablo Correa Ochoa	4.0%
Dinora Peralta	4.0%
Carlos Esqueche Tafur	0.0%
No sabe no opina	16.0%
	100%

PIMENTEL

¿Si fueran las elecciones mañana porque candidato votaría usted?

Kike Navarro Cacho Sousa	27.6%
Jerónimo Morales	17.2%
José Gonzales Ramírez	13.8%
Gerardo Saavedra Colmenares	10.3%
Frank Larios Rivas	6.9%
Carlos Huamanchumo Pérez	3.4%
Gerardo Facho Gordillo	3.4%
Tany García Rodas	3.4%
No sabe no opina	13.8%
	100%

MONSEFU

¿Si fueran las elecciones mañana porque candidato votaría usted?

Erwin Huertas Uceda	27.8%
Mariella Custodio Cholan	16.7%
Jorge Gonzales Gamarra	13.9%
Juan Yaipén García	11.1%
Gustavo Gonzales Gonzales	8.3%
Héctor Uceda Senmache	5.6%
Juan Torres Uceda	2.8%
Lenin Custodio Villalobos	2.8%
No sabe no opina	11.1%
	100%



REQUE

¿Si fueran las elecciones mañana porque candidato votaría usted?

Junior Vásquez Torres	45.0%
Manuel Neciousup Rivera	22.5%
Juan Manosalva Espinoza	10.0%
Isaías herrera Soles	5.0%
Héctor Gamarra Carlos	2.5%
Gilda huertas vega	0.0%

Mg. Karl Mena Farián

36

Kari_menaf@hotmail.com

Celular: 978 983 073

Encuestadora de Opinión KLAMPB

No sabe no opina	15.0%
	100%



PUERTO ETEN

¿Si fueran las elecciones mañana porque candidato votaría usted?

Manuel Samamé	32.0%
Jaime contreras	20.0%
David Espinoza	12.0%
Enrique Baca	8.0%
Félix Carranza	4.0%
NO SABE/NO OPINA	24.0%
	100%

MOCHUMÍ

¿Si fueran las elecciones mañana porque candidato votaría usted?

Norma García	28.6%
Antonio Ventura	17.9%
Jhonson Valiente	14.3%
Paolo Acosta	10.7%
Carlos Percial	7.1%
Gustavo Astudillos	3.6%
Analy Cajusol	3.6%
Gonzalo Chapoñan	3.6%
Carlos Baldera	0.0%
Paolo Santillán	0.0%
No sabe no opina	10.7%
	100%

ILLIMO

¿Si fueran las elecciones mañana porque candidato votaría usted?

Juan Pablo Santamaría Baldera	40.0%
Juan Fon León	16.7%
Robert Arbañil Carlos	10.0%
William Santamaría Zeña	6.7%
Magali Acosta Linares	6.7%
José Lanty Seclen Morales	6.7%
Carlos Cajusol rojas	3.3%
Clemente Rabanal García	3.3%
Néstor David Linares Siesquen	0.0%

Mg. Karl Mena Farián

37

Celular: 978 983 073

Kari_menaf@hotmail.com

Encuestadora de Opinión KLAMPB

José Manuel Ternero Barreto	0.0%
No sabe no opina	6.7%
	100%

PACORA

¿Si fueran las elecciones mañana porque candidato votaría usted?

José Sipión Bornaz	39.3%
Jimmy García Sirlopu	17.9%
Neri Nieto Peche	14.3%
Hernán Damián Sandoval	10.7%
Andrés Sandoval Jiménez	7.1%
José García Ñeco	3.6%
Arturo Arboleda	0.0%
No sabe no opina	7.1%
	100%

OLMOS

¿Si fueran las elecciones mañana porque candidato votaría usted?

Daniel Rivera Pasco	20.9%
José De los Santos Arroyo	16.3%
Domingo Roque Maco	14.0%
William Soplopucó Ruiz	9.3%
Ruitor Odar Puse	7.0%
Winston Mio Serrato	7.0%
Santos Cuzque Crisanto	4.7%
Luis Odar Soplapuco	4.7%
Gustavo Soplapuco Ruiz	2.3%
Alejandro More Chuman	2.3%
Arturo Chuzón Monja	2.3%
Fernando Monge Serrato	2.3%
No sabe no opina	7.0%
	88%



PIURA

691

SI FUERAN LAS ELECCIONES PARA PRES. REG. POR QUIEN VOTARIA USTED DE ESTOS POSIBLES CANDIDATOS?

Luis Neyra León	15.2%
Reynaldo Hilbick Guzmán	12.3%
Santiago Paz López	10.0%

Mg. Karl Mena Farián

38

Kari_menaf@hotmail.com

Celular: 978 983 073

Encuestadora de Opinión KLAMPB

Luis Dioses Guzmán	8.5%
Angelica Palomino	7.4%
Edward Zárate Antón	4.6%
Carlos Montero Villegas	2.5%
Marvin Álvarez Arechaga	1.6%
Mario Quispe Suárez	1.2%
Catalina Iuy Delgado	1.0%
Sofiana Graciano Guerra	0.7%
Guillermo Chavez Timoteo	0.4%
Carlos Shiraishi Orna	0.3%
NO SEBA/NO OPINA	34.3%
	100%



¿Si las Elecciones para Alcalde de Piura fueran mañana por quién votaría usted de estos posibles candidatos?

Juan Ruiz Valencia	10.6%
Gabriel Madrid Orue	10.0%
Javier Atkins Lerggios	9.4%
Félix Chang Apuy	7.2%
Ingrid Wiese León	6.7%
José Aguilar Silva	3.9%
Luis Castro Pérez	3.3%
José Morey Requejo	2.8%
Julio Chiroque Chorres	2.2%
Segundo Valdiviezo Rodríguez	1.7%
José Melgar Jiménez	1.7%
Walter Fernández Peña	1.1%
Carlos Silva Chira	0.6%
NO SEBA/NO OPINA	38.9%
	100%

¿Si las Elecciones para Alcalde de Sullana fueran mañana por quién votaría usted de estos posibles candidatos?

Jorge Camino Calle	13.5%
Carlos Campos Solano	12.4%
Hildebrando Crisanto Vilela	10.0%
Charlys Arévalo Mauricio	8.8%
Alfredo Neyra Alemán	7.6%
Evita Ojeda Celi	5.9%
Cessar Correa Atoche	5.3%

Mg. Karl Mena Farián

39

Karl_menaf@hotmail.com

Celular: 978 983 073

Encuestadora de Opinión KLAMPB

Marlem Mogollon Meca	4.7%
Heber Saavedra Espejo	2.9%
Maria Silopu Inga	2.4%
Sergio Zegarra pezo	1.8%
Eudoro Abad Espinoza	1.2%
Jaime Rivera Vera	1.2%
Elber Palacios Rodriguez	1.2%
NO SEBA/NO OPINA	21.2%
	100%



Distrito

¿Si las Elecciones para Alcalde del distrito de 26 de octubre fueran mañana por quién votaría usted de estos posibles candidatos?

Fabriciano Cunya Aguilera	15.6%
Percy Fiestas Aquino	11.5%
Anibal Zapata Pacherre	9.4%
Victor Febre Calle	8.3%
Jears Gallardo Manrique	5.2%
Luis Feria Rosas	5.2%
Zoila Morocho Cornejo	5.2%
Javier Edgardo Tantarico García	4.2%
Cesar Martin Guerra Manrique	4.2%
Heidy Gabriela Lozada Floriano	3.1%
Edwin Ángel Chinchay Falconi	2.1%
Romel Rivera Lloclla	2.1%
Javier Francisco Navarro Montalbán	1.0%
Edilberto Rivas Jiménez	1.0%
Javier Rigoberto Boceta Farro	0.0%
Igor Francisco Carrión Domínguez	0.0%
NO SEBA/NO OPINA	21.9%
	100%

Distrito

¿Si las Elecciones para Alcalde del distrito de Castilla fueran mañana por quién votaría usted de estos posibles candidatos?

Guillermo La Torre Gómez	10.7%
Walter Guerrero Silva	9.3%
Claudio Vallejo Paz	8.6%
Gaspar Córdova Córdova	7.1%
Clover Pintado Morales	6.4%
Juan Cieza Arambulo	5.7%

Mg. Karl Mena Farián

40

Kari_menaf@hotmail.com

Celular: 978 983 073

Encuestadora de Opinión KLAMPB

Roddy Guillermo La Torre Gómez	4.3%
Jorge Castillo Cardoza	3.6%
Joselino López Jiménez	2.9%
Paul Luis Vilela Pacherre	2.1%
Jaime Olavi Honorio Álvarez	1.4%
Arletti Milena Fiestas Godoy	1.4%
José Alberto Sarduon Rodríguez	0.7%
Ángel Antonio Zurita Gargurevich	0.7%
Elmer William Andrade Sandoval	0.7%
NO SEBA/NO OPINA	34.3%
	100%

Distrito

¿Si las Elecciones para Alcalde del distrito de Tambogrande fueran mañana por quién votaría usted de estos posibles candidatos?

Jorge Fernando Celi Ruiz	11.4%
Walter Iván Roa Burneo	10.5%
Segundo Ramon Moreno Pacherras	7.6%
Darwin Rubén Hernández Zeta	6.7%
Segundo Meléndez Zurita	5.7%
PEDRO PABLO TERRONES MORAN	4.8%
JUSTO GERMAN SALAZAR DULANTO	3.8%
MISAEEL CARMEN TEMOCHE	3.8%
MARCOS ANTONIO CASTRO MORENO	2.9%
SEBASTIAN MARQUEZ NIZAMA	1.9%
NO SEBA/NO OPINA	41.0%
	100%



TUMBES

¿Si mañana fueran las elecciones para gobernador regional por cual candidato votaría usted?

Segismundo Cruces Ordinola	25.7%
Luis Constantino Arévalo Guerrero	20.8%
Carlos Manuel Rolando Feijoo Ruiz	12.9%
Carmen Rosa Villalobos Gallardo	10.9%
Elvis Erkman Mendoza Aguilar	3.0%
Juan Carlo Yuyes Meza	3.0%
Natalia Natali Jiménez Velásquez	1.0%
Cinthia Teresita Dios Tinoco	1.0%

Mg. Karl Mena Farián

41

Kari_menaf@hotmail.com

Celular: 978 983 073

Encuestadora de Opinión KLAMPB

Lourdes Patricia Bustamante Arena	1.0%
Ángel Teodoro Escalante Veliz	0.0%
Ketty Yanelly Espinoza Dioses	0.0%
Hilda Antonieta Crespo Arias	0.0%
No sabe no opina	20.8%
	100%

CANDIDATOS A LA PROVINCIA TUMBES

¿Si mañana fueran las elecciones para alcalde Tumbes por cual candidato votaría usted?

Hildebrando Antón Navarro.	30.8%
José Manuel Gálvez Herrera	11.5%
Williams Cipriano Marchan Aguayo	6.9%
Víctor Manuel Aponte Valladolid	4.6%
Eddie Omar De Lama Villar.	4.6%
Enrique Armando Vizcarra Tinedo	2.3%
Moisés Martin López Olivera	0.0%
Mario Javier Segura García	0.0%
Patricio Habel Aliaga Infante	0.0%
Mardonio Isaías Terranova Zarate	0.0%
No sabe no opina	39.2%
	100%

CANDIDATOS A LA PROVINCIA ZARUMILLA

¿Si mañana fueran las elecciones para alcalde Zarumilla por cual candidato votaría usted?

Félix Ernesto Garrido Rivera.	26.7%
José Antonio Garay Rentería.	20.0%
Christian Anwar Aguayo Infante	11.1%
Carlos Enrique Zeta Namuche	6.7%
Enrique Emilio Noblecilla Martínez	6.7%
Víctor Raúl Gonzales Torres	4.4%
Ramon Preciado Loayza	4.4%
Cesar Augusto Cruz Flores	0.0%
Víctor Eduardo Lamatta Vidarte	0.0%
Elark Milbertg Quinches	0.0%
Jesús María Saavedra De Rivera	0.0%
No sabe no opina	20.0%
	100%



Mg. Karl Mena Farián

42

Kari_menaf@hotmail.com

Celular: 978 983 073

Encuestadora de Opinión KLAMPB

CANDIDATOS A LA PROVINCIA CONTRA ALMIRANTE VILLAR

¿Si mañana fueran las elecciones para alcalde Contraalmirante Villar por cual candidato votaría usted?

Jaime Yacila Boulanger	37.0%
Leonardo Rafael Eras Infante	14.8%
Reynaldo López Cruz	7.4%
Aldo Mariano Castañeda Palacios	7.4%
Edward Tito De Lama Plaza	0.0%
Oscar Alfredo Almonte Estrada	0.0%
Tatiana Paola Cesti Saldarriaga	0.0%
No sabe no opina	33.3%
	100%



Mg. Karl Mena Farián




43

Kari_menaf@hotmail.com

Celular: 978 983 073

Tarjetas de Ayuda u otro material utilizado TARJETA1

¿ POR CUAL PARTIDO O MOVIMIENTO POLITICO VOTARIA USTED EN ESTAS NUEVAS ELECCIONES?

	ALIANZA PARA EL PROGRESO
	FUERZA POPULAR
	JUNTOS POR EL PERÚ
	ACCIÓN POPULAR
	AVANZA PAIS
	SOMOS PERÚ
	PARTIDO NAC. PERÚ LIBRE
	PARTIDO POLITICO CONTIGO
	FRENTE POPULAR AGRICOLA - FREPAP
	UNIDAD REGIONAL
	CONTIGO REGIÓN
	REGIÓN PARA TODOS
	RENACE



CANDIDATOS A LAMBAYEQUE

ALEX RODRIGUEZ
32.1%

¿Si fueran las elecciones mañana por que candidato votaría usted para la alcaldía de **LAMBAYEQUE** votaría usted?

Clemente Flores Vilchez	17.3%
Mervin Palma Menduza	11.0%
Jorge Pérez Flores	10.4%
Felipe Granados Carranza	7.2%
Otros	3.8%
No sabe / no opina	18.2%

JANET CUBAS
18.1%

¿Si fueran las elecciones mañana por que candidato votaría usted para la alcaldía de **CHICLAYO**?

Antonio Utrarte Gonzales	14.4%
Miguel Angel Bartra Grosso	13.0%
Luis Felipe Romero Peña	12.6%
Gabriela Vidotto Mata	8.1%
Otros	27.0%
No sabe / no opina	6.7%

JEAN PIERRE MARTINEZ
25.0%

¿Si fueran las elecciones mañana por que candidato votaría usted para la alcaldía de **FERREÑAFÉ**?

Harry Bonilla Saavedra	19.4%
Polestico Camarona Cruz	13.5%
Juan Carlos Cobellas	11.1%
Sissi Silva Granados	8.3%
Otros	8.3%
No sabe / no opina	13.5%

ANTONIO ENEQUE
20.8%

¿Si fueran las elecciones mañana por que candidato votaría usted para la alcaldía de **LAMBAYEQUE**?

Percy Ramon Puelles	16.7%
Otto Santamaría Romero	15.3%
Maximo Corbalán Villegas	9.7%
Nancy Chocoma Castillo	9.7%
Otros	15.3%
No sabe / no opina	12.5%

MARÍA GALLARDO
24.7%

¿Si fueran las elecciones mañana por que candidato votaría usted para la alcaldía de **JOSÉ L. ORTIZ**?

Eduardo Sáenz Falen	13.5%
Elber Requiza Sánchez	12.9%
Martín Irigoin Quintana	12.4%
Sergio Chacón Bravo	2.4%
Otros	5.5%
No sabe / no opina	30.6%

VÍCTOR CORONEL
24.4%

¿Si fueran las elecciones mañana por que candidato votaría usted para la alcaldía de **LA VICTORIA**?

Edwin Velázquez Sánchez	13.3%
Mónica Dargado Rojas	10.0%
Darío Bravo Velásquez	7.8%
David Aviles Villegas	5.9%
Otros	4.4%
No sabe / no opina	34.4%

MIGUEL SEGURA
24.0%

¿Si fueran las elecciones mañana por que candidato votaría usted para la alcaldía de **POMALCA**?

Jesús Oviña Bravo	20.0%
Mari Bernal Yovera	12.0%
Eduardo Ortega Salazar	8.0%
Henry Cobellas Ramirez	8.0%
Otros	12.0%
No sabe / no opina	16.0%

KIKE NAVARRO
27.6%

¿Si fueran las elecciones mañana por que candidato votaría usted para la alcaldía de **PIMENTEL**?

Jerónimo Morales	17.2%
José Gonzales Ramirez	13.8%
Gerardo Saavedra Colmenares	10.3%
Frank Lario Rivas	6.9%
Otros	10.3%
No sabe / no opina	13.8%

ERWIN HUERTAS
27.4%

¿Si fueran las elecciones mañana por que candidato votaría usted para la alcaldía de **MONSEFÚ**?

Marcelo Castillo Chocan	16.7%
Jorge Gonzales Gamara	13.9%
Juan Yapén Garcia	11.1%
Gustavo Gonzales Gonzales	8.3%
Otros	11.1%
No sabe / no opina	11.1%

JUNIOR VÁSQUEZ
45.0%

¿Si fueran las elecciones mañana por que candidato votaría usted para la alcaldía de **REQUE**?

Manuel Neoclasup Rivera	22.5%
Juan Manosalva Espinoza	10.0%
Isabel Herrera Solís	5.0%
Héctor Casanova Carlos	2.5%
No sabe / no opina	15.0%

MANUEL SAMAMÉ
32.0%

¿Si fueran las elecciones mañana por que candidato votaría usted para la alcaldía de **PUERTO ETEN**?

Jaime Contreras	20.0%
David Cipriano	12.0%
Enrique Baco	8.0%
Miguel Acosta Urinac	6.7%
Félix Carranza	4.0%
NO SABENO OPINA	24.0%

JUAN PABLO SANTAMARÍA
40.0%

¿Si fueran las elecciones mañana por que candidato votaría usted para la alcaldía de **ILLIMO**?

Juan For León	16.7%
Robert Azañi Carlos	10.0%
William Santamaría Zafra	6.7%
Miguel Acosta Urinac	6.7%
Elvis Menduza Aguilar	3.0%
Otros	5.9%
No sabe / no opina	6.7%

JOSÉ SÍPIÓN BORNAZ
39.3%

¿Si fueran las elecciones mañana por que candidato votaría usted para la alcaldía de **PACORA**?

Jimmy Garcia Sirkopu	17.3%
Neri Nieto Pacheco	14.3%
Herman Damian Sandoval	10.7%
Andrés Sandoval Jimenez	7.1%
Otros	3.6%
No sabe / no opina	7.1%

DANIEL RIVERA
20.9%

¿Si fueran las elecciones mañana por que candidato votaría usted para la alcaldía de **OLMOS**?

José De los Santos Arroyo	16.3%
Domingo Roque Maco	14.0%
William Sotopuquio Ruiz	9.3%
Ruiter Odeh Pisse	7.0%
Otros	25.6%
No sabe / no opina	7.0%

NORMA GARCÍA
28.6%

¿Si fueran las elecciones mañana por que candidato votaría usted para la alcaldía de **MOCHUMI**?

Antonio Ventura	17.9%
Jherson Valente	14.3%
Pablo Acosta	10.7%
Carlos Percal	7.1%
Otros	16.7%
No sabe / no opina	10.7%

ENCUESTA KLAMPB MACROREGIONAL

CANDIDATOS A PIURA

LUIS NEYRA LEON
15.2%

¿Si fueran las elecciones mañana por que candidato para **GOBERNACIÓN DE PIURA** votaría usted?

Raynaldo Hilbeck Guzmán	12.3%
Santiago Pizar López	10.0%
Luis Dioses Guzman	8.5%
Argelia Palomino	7.4%
Otros	12.33%
No sabe / no opina	34.3%

JUAN RUIZ VALENCIA
10.6%

¿Si fueran las elecciones mañana por que candidato para la alcaldía de **PIURA** votaría usted?

Gabriel Machud Oros	10.0%
Javier Alzina Legros	9.4%
Félix Chang Apuy	7.2%
Ingrid Wessse León	6.7%
Otros	17.2%
No sabe / no opina	38.9%

JORGE CAMINO CALLE
13.5%

¿Si fueran las elecciones mañana por que candidato para la alcaldía de **SULLANA** votaría usted?

Carlos Campos Solano	12.4%
Hildebrando Orsato Vilela	10.0%
Charlys Arevalo Maucico	8.8%
Alfredo Neyra Altamir	7.6%
Otros	26.5%
No sabe / no opina	21.2%

FABRICIANO CUNYA
15.6%

¿Si fueran las elecciones mañana por que candidato para la alcaldía de **DE OCTUBRE** votaría usted?

Percy Fiestas Aquino	11.5%
Avilaz Zapata Pachere	5.4%
Victor Febre Calle	8.3%
Jesús Gallardo Mamque	5.2%
Otros	28.1%
No sabe / no opina	21.9%

GUILLERMO LA TORRE
10.7%

¿Si fueran las elecciones mañana por que candidato para la alcaldía de **CASTILLA** votaría usted?

Walter Guerrero Silva	9.3%
Claudio Vallejo Paz	8.6%
Gasper Cordova Cordova	7.1%
Clover Pintado Morales	6.4%
Otros	23.6%
No sabe / no opina	34.3%

JORGE CELI RUIZ
11.4%

¿Si fueran las elecciones mañana por que candidato para la alcaldía de **TAMBOGRAÑDE** votaría usted?

Walter Iván Ros Sumo	10.5%
Sagardo Moreno Pachares	7.6%
Darwin Hernandez Zela	6.7%
Sagardo Meléndez Zurita	5.7%
Otros	17.1%
No sabe / no opina	41.0%

CANDIDATOS A TUMBES

SEGISMUNDO CRUCES
25.7%

¿Si fueran las elecciones mañana por que candidato votaría usted para la **GOBERNADOR DE TUMBES**?

Luis Andrés Guerrero	20.8%
Carlos Fajco Ruiz	12.9%
Victor Aparce Villedo	10.9%
Elvis Menduza Aguilar	3.0%
Otros	5.9%
No sabe / no opina	20.8%

HILDEBRANDO ANTÓN
30.8%

¿Si fueran las elecciones mañana por que candidato votaría usted para la alcaldía de **TUMBES**?

José Álvarez Herrera	11.5%
Williams Marchan Aguayo	6.5%
Victor Aparce Villedo	4.6%
Eddie De Lama Villar	4.6%
Otros	2.3%
No sabe / no opina	39.2%

FELIX GARRIDO
26.7%

¿Si fueran las elecciones mañana por que candidato votaría usted para la alcaldía de **ZARUMILLA**?

José Jerry Rentería	20.0%
Christian Aguayo Infante	11.1%
Carlos Zeta Namucho	6.7%
Enrique Nobilita Martínez	6.7%
Otros	8.9%
No sabe / no opina	20.0%

JAIME YACLA BOULANGER
37.0%

¿Si fueran las elecciones mañana por que candidato votaría usted para la alcaldía de **CONTRALMIRANTE VILLAR**?

Leonardo Eras Infante	14.8%
Raynaldo López Cruz	7.4%
Aldy Castañeda Palacios	7.4%
Edward De Lama Plaza	0.6%
Otros	0.6%
No sabe / no opina	33.3%

FICHA TÉCNICA: KLAMPB E.I.R.L., identificado con R.U.C. 20480672551, con domicilio en Av. Ictigenes N° 1385 - Chiclayo, KLAMPB se inscribió con resolución N° 632 - 2009 - JNE y partida Registral N° 150-RE/JNE, y con Resolución N° 1049 - A-2010-JNE la cual Renueva la inscripción según la Resolución N° 5011-2010-JNE y Resolución N° 837 - 2015 DO/JNE la cual Renueva la inscripción según la Resolución N° 435-2014-JNE manteniendo el Registro N° 150-RE/JNE. Financada enteramente por KLAMPB E.I.R.L., con Recursos Propios. Tamaño de la muestra: En total fueron entrevistados 1814 ciudadanos. Con un margen de error máximo por provincia: Chiclayo 3.74%, Lambayeque 6.93%, Ferreñafe 16.33%, Piura 4.29%, Sullana 7.52%, Tumbes 8.6%, Contralmirante Villar 16.86% y Zarumilla 14.61%. Con un nivel de confianza del 95%, que implica un valor Z = 1.96. El tipo de muestreo utilizado es un muestreo probabilístico estratificado por estratos con asignación proporcional al tamaño de los estratos, estratificado según provincia. La presente lista de respuestas fue obtenida el 01/09/2015 y la tasa de rechazo fue de 6.65%. El trabajo de campo se desarrolló los días 05, 06, 07 y 08 de septiembre del 2012. El ámbito geográfico son las Regiones: Lambayeque, Piura y Tumbes. La fecha de publicación fue el día 12 de septiembre en el diario La República y en la página web de KLAMPB E.I.R.L., www.encuestaklambp.com.