



INVESTIGACIÓN DE MERCADO

Chiclayo, 23 de setiembre de 2022

SR:
Dr. CIPRIANO PURIHUAMAN LEONARDO
Presidente del JEE – Chiclayo
Ciudad. -

Es muy grato saludarlo y al mismo tiempo alcanzarle nuestro estudio de opinión sobre intención de voto en las regiones Ancash, Lambayeque, Piura y San Martín realizado entre el 17, 18, 19, 20 y 21 setiembre de 2022, y fue publicada el día 23 de setiembre, en el diario La Republica, así como en nuestra página web, www.encuestasklambp.com.

Cumpliendo con el plazo establecido de cinco días hábiles alcanzo a usted el informe completo como lo establece el reglamento del registro electoral de encuestadoras, en su Resolución N° 0462 – 2017 – JNE, en su Capítulo IV, Publicación y Difusión de Encuestas y Facultad Fiscalizadora del JNE Capítulo I: de los actos posteriores a la realización de encuestas Art. 22.- de los informes de las encuestadoras

Agradeciendo por su atención, renuevo los sentimientos de mi más alta estima personal.

Atte.

Mg. Karl Mena Farfán
GERENTE KLAMPB e.i.r.l.
D.N.I. 16727481

Mg. Karl Mena Farfán

Celular: 978 983 073

Kari_menaf@hotmail.com



INVESTIGACIÓN DE MERCADO

INFORME DE INVESTIGACIÓN DE MERCADO

ENCUESTA DE OPINIÓN REALIZADA EN LAS REGIONES
ANCASH, LAMBAYEQUE, PIURA y SAN MARTIN

Mg. Karl Vladimir Mena Farfán
Gerente General

karl_menaf@hotmail.com – WWW.KLAMPB.COM

Celular: 978983073



Dr. Branco Ernesto Arana Cerna
Lic. en Estadística
COESPE N° 238



INVESTIGACIÓN DE MERCADO

Detalle de las etapas de la encuesta

OP – SETIEMBRE – 2022

Informe basado en: Estudio de Opinión Pública

Trabajo de Campo 17, 18, 19, 20 y 21 de setiembre del 2022

Publicación el 23 de setiembre del 2022


COLABORADOR DE ESTADÍSTICAS DEL PERÚ
Mg. Ernesto Armas Corra
ODESPE - N° 298

Mg. Karl Mena Farián

3

Kari_menaf@hotmail.com

Celular: 978 983 073



INVESTIGACIÓN DE MERCADO

Presentación

La empresa KLAMPB con el propósito de contar con información de tipo coyuntural político social en las regiones Ancash, Lambayeque, Piura y San Martín realizó un estudio que pueda responder al propósito planteado. Para su realización se tomó en cuenta todos los niveles socio económico del ámbito del estudio.

La propuesta de KLAMPB E.I.R.L. consistió en la elaboración y diseño de una encuesta que cumpla con los objetivos antes trazados; la referida encuesta ha sido elaborada teniendo en cuenta un diseño muestral acorde con los requerimientos y estándares de calidad necesarios para este fin.

El presente documento describe en forma detallada la metodología aplicada en el diseño muestral, así como otros puntos de acuerdo a la Resolución N° 5011 – 2010 – JNE publicado por el Jurado Nacional de Elecciones.

Mg. Karl Mena Farfán

Gerente General KLAMPB E.I.R.L.



Mg. Karl Mena Farfán

Celular: 978 983 073

Kari_menaf@hotmail.com

Encuestadora de Opinión KLAMPB

1.- Fecha de Realización de la encuesta

Fueron los días 17, 18, 19, 20 y 21 de setiembre del 2022

2.- Fecha de Publicación o difusión del estudio

La fecha de publicación fue el 23 de setiembre en el diario La República y en la Página de web de KLAMPB E.I.R.L. Web.encuestasklambp.com.

3.- Medio Probatorio Que evidencie la Publicación del estudio o difusión del estudio.

La publicación en el diario La República y en la Página de web de KLAMPB E.I.R.L. Web.encuestasklambp.com. se adjunta en el informe técnico.

4.- Objetivo del estudio

- a. Obtener información sobre las preferencias electorales para el cargo de Gobernador Regional por algún candidato, partido o agrupación política en las próximas Elecciones Regionales y Municipales 2022.
- b. Obtener información sobre las preferencias electorales para el cargo de Alcaldes Provinciales y Distritales por algún candidato, partido o agrupación política en las próximas Elecciones Regionales y Municipales 2022.

5.- Ámbito

El ámbito geográfico son las regiones Ancash, Lambayeque, Piura y San Martín.

6.- Población Objetivo

La población bajo estudio está conformada por 2 255,505 ciudadanos hombres y mujeres de 18 años a más, que figuran en el padrón electoral de RENIEC en las regiones de Ancash, Lambayeque, Piura y San Martín.

7.- Marco Muestral

El marco muestral está basado en la cartografía que utiliza el INEI, para sus diferentes estudios de investigación.

El marco muestral está conformado por una lista de áreas geográficas que el INEI llama "conglomerados". Cada área geográfica tiene límites perfectamente definidos en el terreno y en la cartografía.

El universo electoral está basado en la actualización del padrón electoral al 31 de diciembre del 2021, realizado por el Registro Nacional de Identificación y Estado Civil (RENIEC)

8.- Tamaño de la población objeto de estudio

La población bajo estudio es de 2 255,50 ciudadanos mujeres y varones de 18 años a más con DNI, distribuidos en la tabla siguiente.



Mg. Karl Mena Farián

5

Karl_menaf@hotmail.com

Celular: 978 983 073

Encuestadora de Opinión KLAMPB

TABLA N° 1

DISTRIBUCIÓN DE LA POBLACIÓN ELECTORAL POR SEXO Y EDAD, REGIÓN LAMBAYEQUE

REGIÓN	PROVINCIA	DISTRITO	POBLACIÓN	SEXO		EDAD			
				MAS	FEM	18 a 29	30 a 59	De 60 a mas	
Lambayeque	Chiclayo	Chiclayo	256,834	121,492	135,342	65,289	136,413	55,132	
		José L. Ortiz	137,921	68,150	69,771	41,467	74,884	21,570	
		La victoria	69,061	33,726	35,335	20,100	37,525	11,436	
		Pomalca	19,738	9,576	10,162	5,030	10,484	4,224	
		Pimentel	22,553	10,832	11,721	6,385	12,004	4,164	
		Monsefú	28,146	13,452	14,694	8,167	14,671	5,308	
		Reque	11,858	5,823	6,035	3,304	6,170	2,384	
		Puerto Eten	2,126	1,056	1,070	472	1,049	605	
		Pucalá	6,496	3,195	3,301	1,514	3,266	1,716	
		Oyotún	6,187	3,165	3,022	1,490	3,136	1,561	
		Lambayeque	55,475	26,902	28,573	16,268	29,727	9,480	
		Mochumi	15,178	7,488	7,690	4,224	7,867	3,087	
		Lambayeque	Illimo	7,923	3,916	4,007	2,169	3,897	1,857
		Pacora	5,951	2,952	2,999	1,638	2,972	1,341	
		Olmos	34,144	17,478	16,666	10,286	17,580	6,278	
Ferreñafe	Ferreñafe	28,562	13,832	14,730	7,573	14,591	6,398		
TOTAL			708,153	343,035	365,118	195,376	376,236	136,541	

Fuente: Registro Nacional de Identificación y Estado Civil
<https://portales.reniec.gob.pe/web/estadistica/baseDatos>



TABLA N° 2

DISTRIBUCIÓN DE LA POBLACIÓN ELECTORAL POR SEXO Y EDAD, REGIÓN PIURA

REGIÓN	PROVINCIA	DISTRITO	POBLACIÓN	SEXO		EDAD		
				MAS	FEM	18 a 29	30 a 59	De 60 a mas
Piura	Piura	Piura	146,328	71,467	74,861	39,739	77,868	28,721
		Castilla	112,208	54,010	58,198	32,209	61,035	18,964
		Veintiséis de Octubre	75,773	38,917	36,856	23,728	39,991	12,054
		Tambo grande	93,697	43,172	50,525	25,589	52,750	15,358
		Sullana	133,266	65,064	68,202	38,246	71,941	23,079
TOTAL			561,272	272,630	288,642	159,511	303,585	98,176

Fuente: Registro Nacional de Identificación y Estado Civil
<https://portales.reniec.gob.pe/web/estadistica/baseDatos>

Mg. Karl Mena Farián

Celular: 978 983 073

Kari_menaf@hotmail.com

Encuestadora de Opinión KLAMPB

TABLA N° 3

DISTRIBUCIÓN DE LA POBLACIÓN ELECTORAL POR SEXO Y EDAD, REGIÓN ANCASH

REGIÓN	PROVINCIA	POBLACIÓN	SEXO		EDAD		
			MAS	FEM	18 a 29	30 a 59	De 60 a mas
ANCASH	Huaraz	128,040	63,348	64,692	34,860	68,770	24,410
	Huari	57,385	28,813	28,572	16,742	29,269	11,374
	Santa	356,410	176,940	179,470	93,777	192,899	69,734
	Casma	37,359	18,914	18,445	10,210	20,125	7,024
TOTAL		579,194	288,015	291,179	155,589	311,063	112,542

Fuente: Registro Nacional de Identificación y Estado Civil
<https://portales.reniec.gob.pe/web/estadistica/baseDatos>

TABLA N° 4

DISTRIBUCIÓN DE LA POBLACIÓN ELECTORAL POR SEXO Y EDAD, REGIÓN SAN MARTIN

REGIÓN	PROVINCIA	POBLACIÓN	SEXO		EDAD		
			MAS	FEM	18 a 29	30 a 59	De 60 a mas
SAN MARTIN	Rioja	99,150	51,721	47,429	32,141	53,167	13,842
	Moyobamba	97,021	50,566	46,455	30,660	52,316	14,045
	San Martin	146,568	73,780	72,788	40,856	81,785	23,927
	Lamas	64,147	33,762	30,385	18,628	34,455	11,064
TOTAL		406,886	209,829	197,057	122,285	221,723	62,878

Fuente: Registro Nacional de Identificación y Estado Civil
<https://portales.reniec.gob.pe/web/estadistica/baseDatos>



Mg. Karl Mena Farián

Celular: 978 983 073

Kari_menaf@hotmail.com

9.- Tamaño de la muestra

9.1 Región Lambayeque

En total fueron entrevistados 664 ciudadanos distribuidos en 3 provincias y 16 distritos objeto de estudio, como se detalla en la tabla siguiente:

La tasa de no respuesta es del 9.23%

Dónde:

$$N * \left(\frac{B}{Z}\right)^2 = 708153 * \left(\frac{0.038}{1.96}\right)^2 = 266.184124$$

Fórmula Empleada

$$n = \frac{\sum_{h=1}^L N_h P_h Q_h}{N \left(\frac{B}{Z}\right)^2 + \frac{1}{N} \sum_{h=1}^L N_h P_h Q_h} = \frac{177,038.25}{266.184124 + 0.25} = 664$$

TABLA N° 5

DISTRIBUCIÓN DEL TAMAÑO MUESTRAL A NIVEL DE DISTRITO, REGIÓN LAMBAYEQUE

DISTRITO	POBLACIÓN (N _h)	Ponderación	P	Q	(N _h *P*Q)	Muestra
Chiclayo	256,834	0.362682	0.5	0.5	64208.50	138
José L. Ortiz	137,921	0.194762	0.5	0.5	34480.25	85
La victoria	69,061	0.097523	0.5	0.5	17265.25	55
Pomalca	19,738	0.027873	0.5	0.5	4934.50	25
Pimentel	22,553	0.031848	0.5	0.5	5638.25	35
Monsefu	28,146	0.039746	0.5	0.5	7036.50	35
Reque	11,858	0.016745	0.5	0.5	2964.50	28
Puerto Eten	2,126	0.003002	0.5	0.5	531.50	20
Pucala	6,496	0.009173	0.5	0.5	1624.00	25
Oyotun	6,187	0.008737	0.5	0.5	1546.75	25
Lambayeque	55,475	0.078338	0.5	0.5	13868.75	50
Mochumi	15,178	0.021433	0.5	0.5	3794.50	28
Íllimo	7,923	0.011188	0.5	0.5	1980.75	25
Pacora	5,951	0.008404	0.5	0.5	1487.75	25
Olmos	34,144	0.048216	0.5	0.5	8536.00	32
Ferreñafe	28,562	0.040333	0.5	0.5	7140.50	33
TOTAL	708,153	1.000000			177,038.25	664

Encuestadora de Opinión KLAMPB




TABLA N° 6

DISTRIBUCIÓN DE LA MUESTRA POR DISTRITO, SEXO Y GRUPO DE EDAD, REGIÓN LAMBAYEQUE

DISTRITO	Muestra	MAS	FEM	18 a 29 años	30 a 59 años	De 60 años a mas
Chiclayo	138	65	73	35	73	30
José L. Ortiz	85	40	45	22	45	18
La victoria	55	26	29	14	29	12
Pomalca	25	12	13	6	13	6
Pimentel	35	17	18	9	19	7
Monsefu	35	17	18	9	19	7
Reque	28	13	15	7	15	6
Puerto Eten	20	9	11	5	11	4
Pucala	25	12	13	6	13	6
Oyotun	25	12	13	6	13	6
Lambayeque	50	24	26	13	27	10
Mochumi	28	13	15	7	15	6
Íllimo	25	12	13	6	13	6
Pacora	25	12	13	6	13	6
Olmos	32	15	17	8	17	7
Ferreñafe	33	16	17	8	18	7
TOTAL	664	315	349	167	353	144

TABLA N° 7

MARGEN DE ERROR Y NIVEL DE CONFIANZA POR PROVINCIA Y DISTRITO. REGIÓN LAMBAYEQUE

PROVINCIA	DISTRITO	Muestra	Nivel de confianza	Margen de error provincial	Margen de error distrital
Chiclayo	Chiclayo	138	0.95	4.52%	8.34%
	José L. Ortiz	85	0.95		10.63%
	La victoria	55	0.95		13.21%
	Pomalca	25	0.95		19.60%
	Pimentel	35	0.95		16.57%
	Monsefu	35	0.95		16.57%
	Reque	28	0.95		18.52%
	Puerto Eten	20	0.95		21.91%
	Pucala	25	0.95		19.60%
	Oyotun	25	0.95		19.60%
Lambayeque	Lambayeque	50	0.95	7.75%	13.86%
	Mochumi	28	0.95		18.52%
	Íllimo	25	0.95		19.60%
	Pacora	25	0.95		19.60%

Mg. Karl Mena Farián

Celular: 978 983 073

Kari_menaf@hotmail.com

Encuestadora de Opinión KLAMPB

	Olmos	32	0.95		17.32%
Ferreñafe	Ferreñafe	33	0.95	17.06%	17.06%

9.2 Región Piura

En total fueron entrevistados 474 ciudadanos distribuidos en 2 provincias y 5 distritos objeto de estudio, como se detalla en la tabla siguiente:

La tasa de no respuesta es del 9.23%

Dónde:

$$N * \left(\frac{B}{Z}\right)^2 = 561272 * \left(\frac{0.045}{1.96}\right)^2 = 295.860006$$

Fórmula Empleada

$$n = \frac{\sum_{h=1}^L N_h P_h Q_h}{N \left(\frac{B}{Z}\right)^2 + \frac{1}{N} \sum_{h=1}^L N_h P_h Q_h} = \frac{140318}{295.860006 + 0.25} = 474$$

TABLA N° 8

DISTRIBUCIÓN DEL TAMAÑO MUESTRAL A NIVEL DE DISTRITO, REGIÓN PIURA

DISTRITO	POBLACIÓN (N _h)	Ponderación	P	Q	(N _h *P*Q)	Muestra
Piura	146,328	0.260708	0.5	0.5	36582.00	124
Castilla	112,208	0.199917	0.5	0.5	28052.00	94
Veintiséis de Octubre	75,773	0.135002	0.5	0.5	18943.25	65
Tambo grande	93,697	0.166937	0.5	0.5	23424.25	79
Sullana	133,266	0.237436	0.5	0.5	33316.50	112
TOTAL	561,272	1.000000			140318.00	474



TABLA N° 9

DISTRIBUCIÓN DE LA MUESTRA POR DISTRITO, SEXO Y GRUPO DE EDAD, REGIÓN PIURA

DISTRITO	Muestra	MAS	FEM	18 a 29 años	30 a 59 años	De 60 años a mas
Piura	124	59	65	32	66	26
Castilla	94	44	50	24	50	20
Veintiséis de Octubre	65	31	34	17	35	13
Tambo grande	79	37	42	20	42	17
Sullana	112	53	59	28	59	25
TOTAL	474	224	250	121	252	101

Mg. Karl Mena Farián

Celular: 978 983 073

10

Karl_menaf@hotmail.com

Encuestadora de Opinión KLAMPB




TABLA N° 10

MARGEN DE ERROR Y NIVEL DE CONFIANZA POR PROVINCIA Y DISTRITO. REGIÓN PIURA

PROVINCIA	DISTRITO	Muestra	Nivel de confianza	Margen de error provincial	Margen de error distrital
Piura	Piura	124	0.95	5.15%	8.80%
	Castilla	94	0.95		10.11%
	Veintiséis de Octubre	65	0.95		12.16%
	Tambo grande	79	0.95		11.03%
Sullana	Sullana	112	0.95	9.26%	9.26%

9.3 Región Ancash

En total fueron entrevistados 474 ciudadanos distribuidos en 4 provincias objeto de estudio, como se detalla en la tabla siguiente:

La tasa de no respuesta es del 9.23%

Dónde:

$$N * \left(\frac{B}{Z}\right)^2 = 579194 * \left(\frac{0.045}{1.96}\right)^2 = 305.307125$$

Fórmula Empleada

$$n = \frac{\sum_{h=1}^L N_h P_h Q_h}{N \left(\frac{B}{Z}\right)^2 + \frac{1}{N} \sum_{h=1}^L N_h P_h Q_h} = \frac{144798.5}{305.307125 + 0.25} = 474$$

TABLA N° 11

DISTRIBUCIÓN DEL TAMAÑO MUESTRAL A NIVEL DE PROVINCIA, REGIÓN ANCASH

PROVINCIA	POBLACIÓN (N _h)	Ponderación	P	Q	(N _h *P*Q)	Muestra
Huaraz	128,040	0.221066	0.5	0.5	32010	100
Huari	57,385	0.099077	0.5	0.5	14346.25	60
Santa	356,410	0.615355	0.5	0.5	89102.5	264
Casma	37,359	0.064502	0.5	0.5	9339.75	50
TOTAL	579,194	1.000000			144798.5	474

Mg. Karl Mena Farián

Celular: 978 983 073

11

Kari_menaf@hotmail.com

Encuestadora de Opinión KLAMPB




TABLA N° 12

DISTRIBUCIÓN DE LA MUESTRA POR PROVINCIA, SEXO Y GRUPO DE EDAD, REGIÓN ANCASH

PROVINCIA	Muestra	MAS	FEM	18 a 29 años	30 a 59 años	De 60 años a mas
Huaraz	100	47	53	25	53	22
Huari	60	28	32	15	32	13
Santa	264	125	139	67	140	57
Casma	50	24	26	13	27	10
TOTAL	474	224	250	120	252	102

TABLA N° 13

MARGEN DE ERROR Y NIVEL DE CONFIANZA POR PROVINCIA. REGIÓN ANCASH

PROVINCIA	Muestra	Nivel de confianza	Margen de error provincial
Huaraz	100	0.95	9.80%
Huari	60	0.95	12.65%
Santa	264	0.95	6.03%
Casma	50	0.95	13.86%

9.4 Región San Martín

En total fueron entrevistados 384 ciudadanos distribuidos en 4 provincias objeto de estudio, como se detalla en la tabla siguiente:

La tasa de no respuesta es del 9.23%

Dónde:

$$N * \left(\frac{B}{Z}\right)^2 = 406886 * \left(\frac{0.05}{1.96}\right)^2 = 264.789411$$

Fórmula Empleada

$$n = \frac{\sum_{h=1}^L N_h P_h Q_h}{N \left(\frac{B}{Z}\right)^2 + \frac{1}{N} \sum_{h=1}^L N_h P_h Q_h} = \frac{101721.5}{264.789411 + 0.25} = 384$$

Mg. Karl Mena Farián

12

Celular: 978 983 073

Kari_menaf@hotmail.com

Encuestadora de Opinión KLAMPB




TABLA N° 14

DISTRIBUCIÓN DEL TAMAÑO MUESTRAL A NIVEL DE PROVINCIA, REGIÓN SAN MARTIN

PROVINCIA	POBLACIÓN (N _h)	Ponderación	P	Q	(N _h *P*Q)	Muestra
Rioja	99,150	0.243680	0.5	0.5	24787.50	94
Moyobamba	97,021	0.238448	0.5	0.5	24255.25	92
San Martin	146,568	0.360219	0.5	0.5	36642.00	138
Lamas	64,147	0.157653	0.5	0.5	16036.75	60
TOTAL	406,886	1.000000			101721.5	384

TABLA N° 15

DISTRIBUCIÓN DE LA MUESTRA POR PROVINCIA, SEXO Y GRUPO DE EDAD, REGIÓN SAN MARTIN

PROVINCIA	Muestra	MAS	FEM	18 a 29 años	30 a 59 años	De 60 años a mas
Rioja	94	44	50	24	50	20
Moyobamba	92	44	48	23	49	20
San Martin	138	65	73	35	73	30
Lamas	60	28	32	15	32	13
TOTAL	384	181	203	97	204	83

TABLA N° 16

MARGEN DE ERROR Y NIVEL DE CONFIANZA POR PROVINCIA, REGIÓN SAN MARTIN

PROVINCIA	Muestra	Nivel de confianza	Margen de error provincial
Rioja	94	0.95	10.11%
Moyobamba	92	0.95	10.22%
San Martin	138	0.95	8.34%
Lamas	60	0.95	12.65%

Mg. Karl Mena Farián

Celular: 978 983 073

13

Karl_menaf@hotmail.com

Encuestadora de Opinión KLAMPB



10.- Ponderaciones de la muestra

La muestra está ponderada según el número de ciudadanos en cada uno de las provincias y distritos.

11.- Tipo de Muestreo

El tipo de muestreo utilizado es un muestreo probabilístico estratificado polietápico con asignación proporcional al tamaño de las regiones y provincias

Etapas De Muestreo

Unidad Primaria De Muestreo (UPM): Se seleccionó por computadora las manzanas que han sido codificadas por el INEI. De antemano se determinó la distribución de manzanas a seleccionar por zonas en las ciudades.

En cada manzana o unidad de muestreo primaria se aplicaron 4 encuestas.

Unidad Secundaria de Muestreo (USM): Salto sistemático con inicio aleatorio, el recorrido de la manzana se realizó en el sentido de las agujas del reloj. En caso de rechazo, viviendas desocupadas, miembros del hogar ausente, u otros impedimentos para realizar la encuesta, la vivienda seleccionada se reemplazó por la continua siguiente.

Unidad Terciaria de Muestreo (UTM): Por cuotas de sexo y edad, a través de una tabla de asignación adecuada a cada estrato

Etapas	Unidad de muestreo	Tipo de selección de la unidad de muestreo
1	Zonas ¹	Probabilístico. Sistemático con inicio aleatorio de manzana, probabilidad de selección proporcional al tamaño (viviendas)
2	Viviendas ²	Probabilístico. Sistemático con inicio aleatorio
3	Persona ³	Por cuotas de sexo, edad

1. La zona es una subdivisión del distrito definida por el INEI y corresponde a un conglomerado de aproximadamente 40 manzanas.
2. Para la manzana de inicio (seleccionada aleatoriamente) se define al azar la esquina de inicio, el sentido de recorrido y el salto para la selección de la primera vivienda. En caso de rechazo, vivienda desocupada o persona ausente, se selecciona la siguiente vivienda. Luego de la encuesta efectiva: salto 3 viviendas, en caso de recorrer toda la manzana y no haber completado la cuota, se dirige a la siguiente manzana, según numeración que especifica en la hoja de ruta.
3. Debe ser un miembro del hogar mayor a 18 años y tener condición hábil para el sufragio. Los trabajadores del hogar y los visitantes no son elegibles. La obtención de información en el nivel socioeconómico alto es a través de encuestas telefónicas.

Mg. Karl Mena Farián

14

Karl_menaf@hotmail.com

Celular: 978 983 073

Encuestadora de Opinión KLAMPB

12.- Puntos de Muestreo

Regiones: Lambayeque, Piura, Ancash y San Martin

REGIÓN	PROVINCIA	DISTRITO
Lambayeque	Chiclayo	Chiclayo
		José L. Ortiz
		La victoria
		Pomalca
		Pimentel
		Monsefu
		Reque
		Puerto Eten
		Pucala
		Oyotun
	Lambayeque	Lambayeque
		Mochumi
		Íllimo
		Pacora
Olmos		
Ferreñafe	Ferreñafe	
Piura	Piura	Piura
		Castilla
		Veintiséis de Octubre
		Tambo grande
	Sullana	Sullana
Ancash	Huaraz	
	Huari	
	Santa	
	Casma	
San Martin	Rioja	
	Moyobamba	
	San Martin	
	Lamas	

COMISIÓN NACIONAL DE PROCESOS ELECTORALES DEL PERÚ
Mg. Emmano Ernesto Armas García
DDESPE - N° 209

Mg. Karl Mena Farián

15

Kari_menaf@hotmail.com

Celular: 978 983 073

13.- Cuestionario



LAMBAYEQUE

REGIÓN

¿Si fueran las elecciones mañana porque candidato votaría usted?

Alex Rodríguez Alvarado	
Clemente Flores Vílchez	
Marvin Palma Mendoza	
Jorge Pérez Flores	
Felipe Granados Carranza	
Esther Vásquez	
No sabe no opina	

CHICLAYO

¿Si fueran las elecciones mañana porque candidato votaría usted?

Janet Cubas Carranza	
Antonio Uriarte Gonzales	
Miguel Ángel Bartra Grosso	
Luis Felipe Romero Peña	
Gabriela Vidarte Mata	
Rafael Aita Campodónico	
Carmelo Cocci	
Oscar Carpena Recoba	
Fernando Carpio Cubas	
Humberto Monsalve Gonzáles	
Manuel Arellano Ruiz	
German Aurich Zoeger	
No sabe no opina	

LAMBAYEQUE

¿Si fueran las elecciones mañana porque candidato votaría usted?

Antonio Eneque Soraluz	
Percy Ramos Puelles	
Otto Santamaria Baldera	
Máximo Córdova Villegas	
Nancy Chapoñan Castillo	
Mónica Toscanelli Rodríguez	
Carlos Rodríguez Rondoy	
Stalin Muro Calderón	
No sabe no opina	

Encuestadora de Opinión KLAMPB



FERREÑAFE

¿Si fueran las elecciones mañana porque candidato votaría usted?

Jean Pierre Martínez Espichan	
Harry Bonilla Saavedra	
Polanski Carmona Cruz	
Juan Carlos Cobeñas	
Sisi Silva Granados	
Wilmer Sencie Llanos	
Williams Velásquez	
No sabe no opina	

JLO

¿Si fueran las elecciones mañana porque candidato votaría usted?

María Gallardo Becerra	
Eduardo Sáenz Falen	
Elber Requejo Sánchez	
Marleni Irigoín Quintana	
Sergio Chilcon Bravo	
Edmundo Guerrero Velásquez	
Etel Mego Ortiz	
No sabe no opina	

LA VICTORIA

¿Si fueran las elecciones mañana porque candidato votaría usted?

Víctor Coronel Díaz	
Edwin Vásquez Sánchez	
Moisés Delgado Rojas	
Dalila Bravo Valladolid	
David Alvites Villegas	
Manuel Mestanza León	
No sabe no opina	

POMALCA

¿Si fueran las elecciones mañana porque candidato votaría usted?

Jesús Dávila Bravo	
Miguel Segura Clavo	
Mafri Bernal Yovera	

Mg. Karl Mena Farián

17

Kari_menaf@hotmail.com

Celular: 978 983 073

Encuestadora de Opinión KLAMPB

Eduardo Orbegoso Salazar	
Henry Cobeñas Ramírez	
Arístides Álvarez Ipanaqué	
Pablo Correa Ochoa	
Dinora Peralta	
Carlos Esqueche Tafur	
No sabe no opina	

PIMENTEL

¿Si fueran las elecciones mañana porque candidato votaría usted?

Kike Navarro Cacho Sousa	
Jerónimo Morales	
José Gonzales Ramírez	
Gerardo Saavedra Colmenares	
Frank Larios Rivas	
Carlos Huamanchumo Pérez	
Gerardo Facho Gordillo	
Tany García Rodas	
No sabe no opina	

MONSEFU

¿Si fueran las elecciones mañana porque candidato votaría usted?

Erwin Huertas Uceda	
Juan Yaipén García	
Mariella Custodio Cholan	
Jorge Gonzales Gamarra	
Gustavo Gonzales Gonzales	
Héctor Uceda Senmache	
Juan Torres Uceda	
Lenin Custodio Villalobos	
No sabe no opina	



REQUE

¿Si fueran las elecciones mañana porque candidato votaría usted?

Junior Vásquez Torres	
Manuel Neciousup Rivera	
Juan Manosalva Espinoza	
Isaías herrera Soles	

Mg. Karl Mena Farián

18

Kari_menaf@hotmail.com

Celular: 978 983 073

Encuestadora de Opinión KLAMPB

Héctor Gamarra Carlos	
Gilda huertas vega	
No sabe no opina	

PUERTO ETEN



¿Si fueran las elecciones mañana porque candidato votaría usted?

Manuel Samamé	
Jaime contreras	
David Espinoza	
Enrique Baca	
Félix Carranza	
NO SABE/NO OPINA	

PUCALA

¿Si fueran las elecciones mañana porque candidato votaría usted?

José Estela	
Luis Regalado	
Omar Velásquez	
Milagros Zapata	
Danny Walter	
NO SABE/NO OPINA	

OYOTUN

¿Si fueran las elecciones mañana porque candidato votaría usted?

Alan Ugaz	
Moisés Fernández	
Ramon Abasalo	
Richard Zuloeta	
Kike Monteza	
No sabe no opina	

MOCHUMÍ

¿Si fueran las elecciones mañana porque candidato votaría usted?

Norma García	
Antonio Ventura	
Jhonson Valiente	
Paolo Acosta	

Mg. Karl Mena Farián

19

Kari_menaf@hotmail.com

Celular: 978 983 073

Encuestadora de Opinión KLAMPB

Carlos Percial	
Gustavo Astudillos	
Analy Cajusol	
Gonzalo Chapoñan	
Carlos Baldera	
Paolo Santillán	
No sabe no opina	



ILLIMO

¿Si fueran las elecciones mañana porque candidato votaría usted?

Juan Pablo Santamaría Baldera	
Juan Fon León	
Robert Arbañil Carlos	
William Santamaría Zeña	
Magali Acosta Linares	
José Lanty Seclen Morales	
Carlos Cajusol rojas	
Clemente Rabanal García	
Néstor David Linares Siesquen	
José Manuel Ternero Barreto	
No sabe no opina	

PACORA

¿Si fueran las elecciones mañana porque candidato votaría usted?

José Sipión Bornaz	
Jimmy García Sirlopu	
Neri Nieto Peche	
Hernán Damián Sandoval	
Andrés Sandoval Jiménez	
José García Ñeco	
Arturo Arboleda	
No sabe no opina	

OLMOS

¿Si fueran las elecciones mañana porque candidato votaría usted?

Daniel Rivera Pasco	
---------------------	--

Mg. Karl Mena Farián

20

Kari_menaf@hotmail.com

Celular: 978 983 073

Encuestadora de Opinión KLAMPB

José De los Santos Arroyo	
Domingo Roque Maco	
William Soplopuco Ruiz	
Ruitor Odar Puse	
Winston Mio Serrato	
Santos Cuzque Crisanto	
Luis Odar Soplapuco	
Gustavo Soplapuco Ruiz	
Alejandro More Chuman	
Arturo Chuzón Monja	
Fernando Monge Serrato	
No sabe no opina	



PIURA

SI FUERAN LAS ELECCIONES PARA PRES. REG. POR QUIEN VOTARIA USTED DE ESTOS POSIBLES CANDIDATOS?

Luis Neyra León	
Reynaldo Hilbick Guzmán	
Santiago Paz López	
Luis Dioses Guzmán	
Angelica Palomino	
Edward Zárate Antón	
Carlos Montero Villegas	
Marvin Álvarez Arechaga	
Mario Quispe Suárez	
Catalina Iuy Delgado	
Sofiana Graciano Guerra	
Guillermo Chávez Timoteo	
Carlos Shiraishi Orna	
NO SEBA/NO OPINA	

¿Si las Elecciones para Alcalde de Piura fueran mañana por quién votaría usted de estos posibles candidatos?

Juan Ruiz Valencia	
Gabriel Madrid Orue	
Javier Atkins Lerggios	
Félix Chang Apuy	
Ingrid Wiese León	

Mg. Karl Mena Farián

21

Kari_menaf@hotmail.com

Celular: 978 983 073

Encuestadora de Opinión KLAMPB

José Aguilar Silva	
Luis Castro Pérez	
José Morey Requejo	
Julio Chiroque Chorres	
Segundo Valdiviezo Rodríguez	
José Melgar Jiménez	
Walter Fernández Peña	
Carlos Silva Chira	
NO SEBA/NO OPINA	



¿Si las Elecciones para Alcalde de Sullana fueran mañana por quién votaría usted de estos posibles candidatos?

Jorge Camino Calle	
Carlos Campos Solano	
Hildebrando Crisanto Vilela	
Charlys Arévalo Mauricio	
Alfredo Neyra Alemán	
Evita Ojeda Celi	
Cesar Correa Atoche	
Marlem Mogollón Meca	
Heber Saavedra Espejo	
María Silopu Inga	
Sergio Zegarra Pezo	
Eudoro Abad Espinoza	
Jaime Rivera Vera	
Elber Palacios Rodríguez	
NO SEBA/NO OPINA	

Distrito

¿Si las Elecciones para Alcalde del distrito de 26 de octubre fueran mañana por quién votaría usted de estos posibles candidatos?

Fabriciano Cunya Aguilera	
Percy Fiestas Aquino	
Aníbal Zapata Pacherre	
Víctor Febre Calle	
Jears Gallardo Manrique	
Luis Fera Rosas	
Zoila Morocho Cornejo	

Mg. Karl Mena Farián

22

Celular: 978 983 073

Kari_menaf@hotmail.com

Encuestadora de Opinión KLAMPB

Javier Edgardo Tantarico García	
Cesar Martin Guerra Manrique	
Heidy Gabriela Lozada Floriano	
Edwin Ángel Chinchay Falconi	
Romel Rivera Lloclla	
Javier Francisco Navarro Montalbán	
Edilberto Rivas Jiménez	
Javier Rigoberto Boceta Farro	
Igor Francisco Carrión Domínguez	
NO SEBA/NO OPINA	

Distrito

¿Si las Elecciones para Alcalde del distrito de Castilla fueran mañana por quién votaría usted de estos posibles candidatos?

Guillermo La Torre Gómez	
Walter Guerrero Silva	
Claudio Vallejo Paz	
Gaspar Córdova Córdova	
Clover Pintado Morales	
Juan Cieza Arámbulo	
Roddy Guillermo La Torre Gómez	
Jorge Castillo Cardoza	
Joselino López Jiménez	
Paul Luis Vilela Pacherre	
Jaime Olavi Honorio Álvarez	
Arletti Milena Fiestas Godoy	
José Alberto Sarduon Rodríguez	
Ángel Antonio Zurita Gargurevich	
Elmer William Andrade Sandoval	
NO SEBA/NO OPINA	



Distrito

¿Si las Elecciones para Alcalde del distrito de Tambogrande fueran mañana por quién votaría usted de estos posibles candidatos?

Jorge Fernando Celi Ruiz	
Walter Iván Roa Burneo	
Segundo Ramon Moreno Pacherres	
Darwin Rubén Hernández Zeta	
Segundo Meléndez Zurita	
PEDRO PABLO TERRONES MORAN	
JUSTO GERMAN SALAZAR DULANTO	

Mg. Karl Mena Farián

23

Kari_menaf@hotmail.com

Celular: 978 983 073

Encuestadora de Opinión KLAMPB

MISAEEL CARMEN TEMOCHE	
MARCOS ANTONIO CASTRO MORENO	
SEBASTIAN MARQUEZ NIZAMA	
NO SEBA/NO OPINA	

CANDIDATOS A LA REGIÓN ANCASH

¿Si mañana fueran las elecciones por cual candidato votaría usted?

Enrique Alejandro Ocrosopoma	
Betto Barrionuevo Romero	
Fabian Noriega Brito	
Juan Vásquez Cruzado	
May Colchado Laguna	
Julieta Pérez Reyes	
Luis Gonzales Cano	
Vladimir Meza Villarreal	
No sabe no opina	



COMISIÓN DE ENCUESTADORES DEL PERU
Mg. Ernesto Armas Cárdena
ONPEPE - N° 209

CANDIDATOS A LA PROVINCIA DE HUARAZ

¿Si mañana fueran las elecciones por cual candidato votaría usted?

Raúl Ortiz Rodríguez	
Dionicio Paucar Alarcón	
David Rosales Tinoco	
Ángel Durán León	
Justo Manrique Padilla	
Inocencio Villafuerte Colonia	
Jabico Robles Blacido	
Dionicio Rojas León	
Arthur Cochachin Maguiña	
Erick Damián Gloria	
Miguel Muñoz Avendaño	
No sabe no opina	

Mg. Karl Mena Farián

24

Kari_menaf@hotmail.com

Celular: 978 983 073

Encuestadora de Opinión KLAMPB

CANDIDATOS A LA PROVINCIA DE HUARI

¿Si mañana fueran las elecciones por cual candidato votaría usted?

Marco Tulio Mendoza	
Harón Osorio	
Cristian Laguna	
Lorgio Ríos Ocaña	
Melanio Romero Alarcón	
Eduardo Nuñuvero Mory	
Zenón Márquez Santiago	
No sabe no opina	



CANDIDATOS A LA PROVINCIA DE SANTA

¿Si mañana fueran las elecciones por cual candidato votaría usted?

Yesica Caldas	
Luis Gamarra Alor	
Christian Calderón Luna	
Ivo Rincón Ruiz	
Leandro Pérez Rodríguez	
Germán Purizaca Sedano	
Dayci Bautista Huamán	
Roosevelt Purisaca Alcántara	
Juan Calderón Altamirano	
Crecencio Caldas Egusquiza	
Raúl Romero salinas	
Rosa Azaña Briones	
Jhonny Reyes Villena	
Víctor Capristan Vásquez	
Anderson Portalatino Avalos	
No sabe no opina	

CANDIDATOS A LA PROVINCIA DE CASMA

¿Si mañana fueran las elecciones por cual candidato votaría usted?

David Alcantar Maguiña	
Nicolas García Bobadilla	
José Rodríguez Maldonada	

Mg. Karl Mena Farián

25

Kari_menaf@hotmail.com

Celular: 978 983 073

Encuestadora de Opinión KLAMPB

Julio Meléndez Lázaro	
Clementina León Chávez	
Perdo Francisco Huarca Loli	
Clima Cabello García	
PIERO GIULIANNI ITA SEVILLANO	
JOHNNY FERNANDO ALAVEDRA LUCK	
JAVIER EDGAR CASTRO FLORES	
No sabe no opina	

SAN MARTIN



Región San Martín

¿Si mañana fueran las elecciones por cual candidato votaría usted?

Oscar Cabrera Cabrera	
Walter Grundel Jiménez	
Jorge Panduro	
Hugo Díaz	
Job Gómez Torres	
Alibe Cárdenas	
Tedy del Águila Gronert	
No sabe no opina	

Provincia de Rioja

¿Si mañana fueran las elecciones por cual candidato votaría usted?

Jubinal Nicodemos Flores	
Nilcer Vargas López	
Juan Orlnado Vargas Rojas	
Leonel Javier Bautista Campo	
Beymer Leonel Rodríguez Pereyra	
José Leonel Sánchez Hoyos	
No sabe no opina	

Provincia de Moyobamba

¿Si mañana fueran las elecciones por cual candidato votaría usted?

Anastacio Silva Vázquez	
Ernesto Peña Robalino	

Mg. Karl Mena Farián

26

Kari_menaf@hotmail.com

Celular: 978 983 073

Encuestadora de Opinión KLAMPB

Oswaldo Jiménez Salas	
Adler Antonio Oliva Chicana	
Emilio Shica Cabrera	
Fidel Torres Navarro	
Cesar Augusto Arévalo López	
Nilsa Rodríguez Brown	
Roger Wilfredo Valdera Ganda	
Andy Luigi Meza Rodas	
No sabe no opina	

Provincia de San Martín

¿Si mañana fueran las elecciones por cual candidato votaría usted?

Juan Manuel García	
Manuel Aguilar Zamora	
Mariquita Reategui Alvarado	
Lluni Perea Pinedo	
Carlos Emerson Rubio Gómez	
María Pia Salinas de la Rosa	
Llenci Encina Rojas	
Gilmer Velayarce Llanos	
Pablo Antonio Ahuanari Rivera	
No sabe no opina	

Provincia de Lamas

¿Si mañana fueran las elecciones por cual candidato votaría usted?

May Diaz Pérez	
Antolin Guerrero Córdova	
Norman Soria Bardales	
Rafael Saavedra Diaz	
No sabe no opina	



Mg. Karl Mena Farián

27

Kari_menaf@hotmail.com

Celular: 978 983 073

Encuestadora de Opinión KLAMPB

14. Trabajo de campo

El trabajo de campo se ejecutó los días 17, 18, 19, 20 y 21 de setiembre de 2022

- a. El trabajo de campo realizado empieza cuando se aprueba el instrumento de recolección de datos (cuestionario), el cual contiene todas las variables objeto de estudio, una vez estipulado los tiempos y los materiales se procede a:
 - *Reclutamiento y capacitación*: consiste en seleccionar a las personas idóneas para el trabajo de campo para después pasar por un taller de capacitación que consiste básicamente en el manejo de la encuesta y en la ubicación geográfica de zonas y manzanas.
 - *Logística de ámbito*: es importante contar con una logística continua a nivel de ámbito geográfico del estudio, es decir desde la distribución del material de campo por encuestador, supervisor hasta la recepción de la totalidad de encuestas.
 - *Control de cuotas y revisión de encuestas*: esta etapa del estudio es de suma importancia ya que permitirá identificar o filtrar la consistencia de la encuesta realizadas por el encuestador y por tal motivo la revisión y subsanación inmediata garantiza la calidad de la información. Para el presente estudio no se ha tenido problemas mayores que subsanar.
- b. Una vez finalizado el reporte de campo, el personal encargado de codificación aplica las técnicas de codificación y crítica.
 - *Revisión y tabulación de las encuestas*: mediante cuadernos de control se revisa se verifica el número de encuestas aplicadas y características principales de la encuesta, esto es se revisa que las repuestas estén completamente llenas.
 - *Codificación*: en esta etapa se codifica cada encuesta alternando con la revisión de todas las preguntas del cuestionario, también es necesario que todas las categorías de las preguntas estén codificadas.
- c. Una vez digitada la base de datos ingresa al proceso de verificación y validación digital mediante técnicas como:
 - *Técnicas comparativas*: se revisa la digitación de la encuesta en forma comparativa seleccionado en manera aleatoria al 15% de encuestas comparándolas frente a la base de datos digitada.
 - *Técnicas de cruce de información*: esta técnica es utilizada para determinar la procedencia correcta del ámbito geográfico de la encuesta.
- d. El procesamiento de datos se realizó en el software estadístico SPSS ver 26.

Encuestadora de Opinión KLAMPB



Distribución de encuestas supervisadas

DISTRITO	N° de encuestados	N° de encuestas supervisadas	N° de encuestadores
Chiclayo	138	42	3
José L. Ortiz	85	26	2
La victoria	55	17	1
Pomalca	25	8	1
Pimentel	35	11	2
Monsefu	35	11	
Reque	28	9	
Puerto Eten	20	6	
Pucala	25	8	1
Oyotun	25	8	
Lambayeque	50	15	1
Mochumi	28	9	2
Íllimo	25	8	
Pacora	25	8	
Olmos	32	10	
Ferreñafe	33	10	1
Piura	124	38	3
Castilla	94	29	2
Veintiséis de Octubre	65	20	1
Tambo grande	79	24	2
Sullana	112	34	3
PROVINCIA	N° de encuestados	N° de encuestas supervisadas	N° de encuestadores
Huaraz	100	30	2
Huari	60	18	1
Santa	264	80	4
Casma	50	15	1
Rioja	94	29	2
Moyobamba	92	28	2
San Martín	138	42	3
Lamas	60	18	1
TOTAL	1996	611	41

Mg. Karl Mena Farián

29

Celular: 978 983 073

Kari_menaf@hotmail.com

Encuestadora de Opinión KLAMPB

“Año del Fortalecimiento de la Soberanía Nacional”

INFORME N° 025 DE SUPERVISIÓN DE TRABAJO DE CAMPO

DE : Magaly Chanamé Quiñones
Supervisor de trabajo de Campo

A : Mg. Karl Mena Farfán
Responsable de la encuesta

Asunto : Encuesta de opinión: Ancash, Lambayeque, Piura y San Martín. Setiembre 2022.

Fecha : 22 setiembre de 2022

Es grato saludarlo y al mismo tiempo informarle lo siguiente.

En general el desarrollo de las actividades de campo se desarrolló sin ningún contratiempo, se realizó la entrevista a aproximadamente el 30% de encuestas destinadas a cada encuestador en las 5 regiones del asunto, no encontrándose errores graves que subsanar.

N° de Encuestados	N° de encuestas supervisadas	N° encuestadores
1996	611	41

Es todo en cuanto tengo que informar.

Magaly Chanamé Quiñones
Supervisor de trabajo de Campo

Encuestadora de Opinión KLAMPB

15 Base de datos habilitada

Se adjunta Cd conteniendo la base de datos en formato SPSS, además de códigos y diccionarios e Informe técnico.

16. Resultados

Desde la Página 35 a la 49

17. Financiación del Estudio

Financiada enteramente por KLAMPB E.I.R.L., con Recursos Propios.

18. Página web registrada

www.klambp.com



FICHA TECNICA

1. Nombre de la encuestadora

KLAMPB E.I.R.L., identificad con R.U.C. 20480672551, con domicilio en Av. Bolognesi N° 1385 – Chiclayo, KLAMPB, se inscribió con resolución N° 632 – 2009 - JNE y partida Registral N° 150-REE/JNE, y con Resolución N° 1049 - A-2012-JNE la cual Renueva la Inscripción según la Resolución N° 5011-2010-JNE y Resolución N° 837 – 2015 DCGI/JNE la cual Renueva la Inscripción según la Resolución N° 435-2014-JNE manteniendo el Registro N° 150-REE/JNE.

2. Número de partida asignada por el JNE

KLAMPB E.I.R.L., se inscribió con resolución N° 632 – 2009 - JNE y partida Registral N° 150-REE/JNE, y con Resolución N° 1049 - A-2012-JNE la cual Renueva la Inscripción según la Resolución N° 5011-2010-JNE y Resolución N° 837 – 2015 DCGI/JNE la cual Renueva la Inscripción según la Resolución N° 435-2014-JNE manteniendo el Registro N° 150-REE/JNE.

3. Nombre de la persona natural o jurídica, institución u organización política, que contrató o financió la encuesta

Financiada enteramente por KLAMPB E.I.R.L., con Recursos Propios.

4. Objetivos del Estudio

- a. Obtener información sobre las preferencias electorales para el cargo de Gobernador Regional por algún candidato, partido o agrupación política en las próximas Elecciones Regionales y Municipales 2022.
- b. Obtener información sobre las preferencias electorales para el cargo de Alcaldes Provinciales y Distritales por algún candidato, partido o agrupación política en las próximas Elecciones Regionales y Municipales 2022.

Mg. Karl Mena Farián

31

Karl_menaf@hotmail.com

Celular: 978 983 073

Encuestadora de Opinión KLAMPB



5. Tamaño de la población objeto de estudio

La población bajo estudio está conformada por 2 255,505 ciudadanos hombres y mujeres de 18 años a más, que figuran en el padrón electoral de RENIEC en las regiones de Ancash, Lambayeque, Piura y San Martín.

6. Tamaño de la muestra

En total fueron entrevistadas 1996 ciudadanos

7. Margen de error de muestreo

Con un margen de error máximo por provincia: Chiclayo 4.52%, Lambayeque 7.75%, Ferreñafe 17.06%, Piura 5.15%, Sullana 9.26%, Huaraz 9.80%, Huari 12.65%, Santa 6.03%, Casma 13.86%, Rioja 10.11%, Moyobamba 10.22%, San Martín 8.34% y Lamas 12.65%.

8. Nivel de confianza de la muestra

Del 95%, que implica un valor $Z = 1.96$

9. Nivel de representatividad de la muestra

Las ciudades de las regiones donde se realizará la investigación representan o concentran aproximadamente el 80% de la población electoral de 18 años a más. La representatividad a nivel de distrito en el área urbana es del 100%.

10. Tipo de muestreo aplicado

El tipo de muestreo utilizado es un muestreo probabilístico estratificado polietápico con asignación proporcional al tamaño de los estratos, estratificado según provincia.

Etapas De Muestreo

Unidad Primaria De Muestreo (UPM): Se seleccionó por computadora las manzanas que han sido codificadas por el INEI. De antemano se determinó la distribución de manzanas a seleccionar por zonas en las ciudades. En cada manzana o unidad de muestreo primaria se aplicaron 4 encuestas.

Unidad Secundaria de Muestreo (USM): Salto sistemático con inicio aleatorio, el recorrido de la manzana se realizó en el sentido de las agujas del reloj. En caso de rechazo, viviendas desocupadas, miembros del hogar ausente, u otros impedimentos para realizar la encuesta, la vivienda seleccionada se reemplazó por la continua siguiente.

Unidad Terciaria de Muestreo (UTM): Por cuotas de sexo y edad, a través de una tabla de asignación adecuada a cada estrato

Etapa	Unidad de muestreo	Tipo de selección de la unidad de muestreo
1	Zonas 1	Probabilístico. Sistemático con inicio aleatorio de manzana, probabilidad de selección proporcional al tamaño (viviendas)
2	Viviendas 2	Probabilístico. Sistemático con inicio aleatorio
3	Persona 3	Por cuotas de sexo, edad

1. La zona es una subdivisión del distrito definida por el INEI y corresponde a un conglomerado de aproximadamente 40 manzanas.

Mg. Karl Mena Farián

32

Celular: 978 983 073

Karl_menaf@hotmail.com

Encuestadora de Opinión KLAMPB

2. Para la manzana de inicio (seleccionada aleatoriamente) se define al azar la esquina de inicio, el sentido de recorrido y el salto para la selección de la primera vivienda. En caso de rechazo, vivienda desocupada o persona ausente, se selecciona la siguiente vivienda. Luego de la encuesta efectiva: salto 3 viviendas, en caso de recorrer toda la manzana y no haber completado la cuota, se dirige a la siguiente manzana, según numeración que especifica en la hoja de ruta.
3. Debe ser un miembro del hogar mayor a 18 años y tener condición hábil para el sufragio. Los trabajadores del hogar y los visitantes no son elegibles. La obtención de información en el nivel socioeconómico alto es a través de encuestas telefónicas.

11. Puntos de muestreo

Regiones: Lambayeque, Piura, Ancash y San Martín.



REGIÓN	PROVINCIA	DISTRITO
Lambayeque	Chiclayo	Chiclayo
		José L. Ortiz
		La victoria
		Pomalca
		Pimentel
		Monsefu
		Reque
		Puerto Eten
		Pucala
		Oyotun
	Lambayeque	Lambayeque
		Mochumi
		Íllimo
		Pacora
		Olmos
Ferreñafe	Ferreñafe	
Piura	Piura	Piura
		Castilla
		Veintiséis de Octubre
		Tambo grande
	Sullana	Sullana
Ancash	Huaraz	
	Huari	
	Santa	
	Casma	
San Martín	Rioja	
	Moyobamba	
	San Martín	
	Lamas	

Mg. Karl Mena Farián

33

Celular: 978 983 073

Kari_menaf@hotmail.com

Encuestadora de Opinión KLAMPB

12. Fecha de realización del trabajo de campo

El trabajo de campo se desarrolló los días 17, 18, 19, 20 y 21 de setiembre de 2022.

Numero de encuestadores 41.

13. Tasa de respuesta

La presente tasa de respuesta fue obtenida teniendo en cuenta los parámetros que podemos ver en la siguiente tabla.

TIPO	CIUDADANOS
Total de ciudadanos que aceptaron ser encuestadas	2135
Entrevistas efectivas	1996
No califican *	139
Rechazos	217
Contactados	2352
Tasa de no respuesta (Tasa de rechazo)	9.23%
Tasa de respuesta	90.77%

*Fuera de universo

En los rechazos se procedió a realizar un reemplazo que tenga las mismas características del ciudadano seleccionado que rechazó la encuesta

14. Página web y dirección de correo electrónico de la encuestadora:

www.klambp.com y el correo electrónico es karl_menaf@hotmail.com.



COLEGIO DE ESTADISTAS DEL PERU
Dr. Branco Ernesto Arana Cerna
COESPE. N° 238

Dr. BRANCO ERNESTO ARANA CERNA
LICENCIADO EN ESTADISTICA
COESPE N° 238

Mg. Karl Mena Farián

34

Karl_menaf@hotmail.com

Celular: 978 983 073

Encuestadora de Opinión KLAMPB

RESULTADOS:



LAMBAYEQUE

REGIÓN

¿Si fueran las elecciones mañana porque candidato votaría usted?

Alex Rodríguez Alvarado	33.3%
Marvin Palma Mendoza	16.3%
Jorge Pérez Flores	11.3%
Clemente Flores Vílchez	10.7%
Felipe Granados Carranza	6.5%
Esther Vásquez	4.7%
No sabe no opina	17.3%
	100%

CHICLAYO

¿Si fueran las elecciones mañana porque candidato votaría usted?

Janet Cubas Carranza	22.1%
Antonio Uriarte Gonzales	16.4%
Miguel Ángel Bartra Grosso	8.6%
Luis Felipe Romero Peña	7.9%
Rafael Aita Campodónico	6.4%
Carmelo Cocci	5.0%
Gabriela Vidarte Mata	4.3%
Oscar Carpena Recoba	3.6%
Fernando Carpio Cubas	2.9%
Humberto Monsalve Gonzáles	2.9%
Manuel Arellano Ruiz	2.1%
German Aurich Zoeger	1.4%
No sabe no opina	16.4%
	100%

LAMBAYEQUE

¿Si fueran las elecciones mañana porque candidato votaría usted?

Antonio Eneque Soraluz	26.0%
Máximo Córdova Villegas	14.0%
Percy Ramos Puelles	12.0%
Otto Santamaria Baldera	10.0%
Nancy Chapoñan Castillo	8.0%
Mónica Toscanelli Rodríguez	6.0%
Carlos Rodríguez Rondoy	4.0%
Stalin Muro Calderón	2.0%
No sabe no opina	18.0%
	100%

Mg. Karl Mena Farián

35

Kari_menaf@hotmail.com

Celular: 978 983 073

Encuestadora de Opinión KLAMPB



FERREÑAFE

¿Si fueran las elecciones mañana porque candidato votaría usted?

Jean Pierre Martínez Espichan	27.3%
Harry Bonilla Saavedra	18.2%
Polanski Carmona Cruz	15.2%
Juan Carlos Cobeñas	12.1%
Sisi Silva Granados	6.1%
Wilmer Sencie Llanos	3.0%
Williams Velásquez	0.0%
No sabe no opina	18.2%
	100%

JLO

¿Si fueran las elecciones mañana porque candidato votaría usted?

María Gallardo Becerra	25.9%
Edmundo Guerrero Velásquez	18.8%
Marleni Irigoín Quintana	17.6%
Eduardo Sáenz Falen	11.8%
Elber Requejo Sánchez	10.6%
Sergio Chilcon Bravo	3.5%
Etel Mego Ortiz	2.4%
No sabe no opina	9.4%
	100%

LA VICTORIA

¿Si fueran las elecciones mañana porque candidato votaría usted?

Víctor Coronel Díaz	29.1%
Edwin Vásquez Sánchez	20.0%
Moisés Delgado Rojas	10.9%
Dalila Bravo Valladolid	5.5%
David Alvites Villegas	3.6%
Manuel Mestanza León	1.8%
No sabe no opina	29.1%
	100%

POMALCA

¿Si fueran las elecciones mañana porque candidato votaría usted?

Jesús Dávila Bravo	28.0%
Miguel Segura Clavo	20.0%
Mafri Bernal Yovera	12.0%

Mg. Karl Mena Farián

36

Kari_menaf@hotmail.com

Celular: 978 983 073

Encuestadora de Opinión KLAMPB

Eduardo Orbegoso Salazar	8.0%
Henry Cobeñas Ramírez	8.0%
Arístides Álvarez Ipanaqué	4.0%
Pablo Correa Ochoa	4.0%
Dinora Peralta	0.0%
Carlos Esqueche Tafur	0.0%
No sabe no opina	16.0%
	100%



PIMENTEL

¿Si fueran las elecciones mañana porque candidato votaría usted?

Kike Navarro Cacho Sousa	28.6%
José Gonzales Ramírez	14.3%
Jerónimo Morales	11.4%
Gerardo Saavedra Colmenares	8.6%
Frank Larios Rivas	5.7%
Carlos Huamanchumo Pérez	2.9%
Gerardo Facho Gordillo	2.9%
Tany García Rodas	2.9%
No sabe no opina	22.9%
	100%

MONSEFU

¿Si fueran las elecciones mañana porque candidato votaría usted?

Erwin Huertas Uceda	28.6%
Juan Yaipén García	17.1%
Mariella Custodio Cholan	11.4%
Jorge Gonzales Gamarra	8.6%
Gustavo Gonzales Gonzales	5.7%
Héctor Uceda Senmache	2.9%
Juan Torres Uceda	2.9%
Lenin Custodio Villalobos	2.9%
No sabe no opina	20.0%
	100%

REQUE

¿Si fueran las elecciones mañana porque candidato votaría usted?

Junior Vásquez Torres	46.4%
Manuel Neciousup Rivera	25.0%
Juan Manosalva Espinoza	7.1%
Isaías herrera Soles	3.6%

Mg. Karl Mena Farián

Celular: 978 983 073

37

Kari_menaf@hotmail.com

Encuestadora de Opinión KLAMPB

Héctor Gamarra Carlos	3.6%
Gilda huertas vega	3.6%
No sabe no opina	10.7%
	100%



PUERTO ETEN

¿Si fueran las elecciones mañana porque candidato votaría usted?

Manuel Samamé	30.0%
Jaime contreras	20.0%
David Espinoza	15.0%
Enrique Baca	5.0%
Félix Carranza	5.0%
NO SABE/NO OPINA	25.0%
	100%

PUCALA

¿Si fueran las elecciones mañana porque candidato votaría usted?

José Estela	28.0%
Luis Regalado	16.0%
Omar Velásquez	12.0%
Milagros Zapata	8.0%
Danny Walter	8.0%
NO SABE/NO OPINA	28.0%
	100%

OYOTUN

¿Si fueran las elecciones mañana porque candidato votaría usted?

Alan Ugaz	28.0%
Moisés Fernández	20.0%
Ramon Abasalo	12.0%
Richard Zuloeta	12.0%
Kike Monteza	4.0%
No sabe no opina	24.0%
	100%

MOCHUMÍ

¿Si fueran las elecciones mañana porque candidato votaría usted?

Gustavo Astudillos	25.0%
Norma García	17.9%

Mg. Karl Mena Farián

38

Kari_menaf@hotmail.com

Celular: 978 983 073

Encuestadora de Opinión KLAMPB

Antonio Ventura	14.3%
Jhonson Valiente	10.7%
Paolo Acosta	7.1%
Carlos Percial	3.6%
Analy Cajusol	3.6%
Gonzalo Chapoñan	3.6%
Carlos Baldera	0.0%
Paolo Santillán	0.0%
No sabe no opina	14.3%
	100%



ILLIMO

¿Si fueran las elecciones mañana porque candidato votaría usted?

Juan Pablo Santamaría Baldera	40.0%
Juan Fon León	16.0%
Robert Arbañil Carlos	12.0%
William Santamaría Zeña	8.0%
Magali Acosta Linares	8.0%
José Lanty Seclen Morales	4.0%
Carlos Cajusol rojas	4.0%
Clemente Rabanal García	4.0%
Néstor David Linares Siesquen	0.0%
José Manuel Ternero Barreto	0.0%
No sabe no opina	4.0%
	100%

PACORA

¿Si fueran las elecciones mañana porque candidato votaría usted?

José Sipión Bornaz	40.0%
Jimmy García Sirlopu	20.0%
Neri Nieto Peche	16.0%
Hernán Damián Sandoval	12.0%
Andrés Sandoval Jiménez	4.0%
José García Ñeco	0.0%
Arturo Arboleda	0.0%
No sabe no opina	8.0%
	100%

OLMOS

Mg. Karl Mena Farián

39

Kari_menaf@hotmail.com

Celular: 978 983 073

Encuestadora de Opinión KLAMPB

¿Si fueran las elecciones mañana porque candidato votaría usted?

Daniel Rivera Pasco	21.9%
José De los Santos Arroyo	15.6%
Domingo Roque Maco	12.5%
William Soplopuco Ruiz	9.4%
Ruitor Odar Puse	6.3%
Winston Mio Serrato	3.1%
Santos Cuzque Crisanto	3.1%
Luis Odar Soplapuco	3.1%
Gustavo Soplapuco Ruiz	0.0%
Alejandro More Chuman	0.0%
Arturo Chuzón Monja	0.0%
Fernando Monge Serrato	0.0%
No sabe no opina	25.0%
	100%

PIURA



SI FUERAN LAS ELECCIONES PARA PRES. REG. POR QUIEN VOTARIA USTED DE ESTOS POSIBLES CANDIDATOS?

Luis Neyra León	18.6%
Reynaldo Hilbick Guzmán	12.7%
Edward Zárate Antón	11.4%
Santiago Paz López	10.8%
Angelica Palomino	9.3%
Luis Dioses Guzmán	7.0%
Carlos Montero Villegas	4.4%
Marvin Álvarez Arechaga	2.1%
Mario Quispe Suárez	1.1%
Catalina Iuy Delgado	0.6%
Sofiana Graciano Guerra	0.0%
Guillermo Chávez Timoteo	0.0%
Carlos Shiraishi Orna	0.0%
NO SEBA/NO OPINA	22.2%
	100%

¿Si las Elecciones para Alcalde de Piura fueran mañana por quién votaría usted de estos posibles candidatos?

Juan Ruiz Valencia	13.7%
Félix Chang Apuy	12.9%
Javier Atkins Lerggios	10.5%
José Aguilar Silva	9.7%
Gabriel Madrid Orue	8.1%

Mg. Karl Mena Farián

40

Kari_menaf@hotmail.com

Celular: 978 983 073

Encuestadora de Opinión KLAMPB

Ingrid Wiese León	7.3%
Luis Castro Pérez	4.0%
José Morey Requejo	3.2%
Julio Chiroque Chorres	2.4%
Segundo Valdiviezo Rodríguez	1.6%
José Melgar Jiménez	1.6%
Walter Fernández Peña	0.8%
Carlos Silva Chira	0.8%
NO SEBA/NO OPINA	23.4%
	100%

¿Si las Elecciones para Alcalde de Sullana fueran mañana por quién votaría usted de estos posibles candidatos?

Hildebrando Crisanto Vilela	15.2%
Carlos Campos Solano	14.3%
Jorge Camino Calle	11.6%
Charlys Arévalo Mauricio	10.7%
Alfredo Neyra Alemán	9.8%
Evita Ojeda Celi	2.7%
César Correa Atoche	1.8%
Marlem Mogollón Meca	1.8%
Heber Saavedra Espejo	0.9%
María Silopu Inga	0.9%
Sergio Zegarra pezo	0.9%
Eudoro Abad Espinoza	0.9%
Jaime Rivera Vera	0.9%
Elber Palacios Rodríguez	0.0%
NO SEBA/NO OPINA	27.7%
	100%


 ONPE
 Oficina Nacional de Procesos Electorales
 San. Erasmo Ernesto Arceú García
 CDESPPE. N° 200

Distrito

¿Si las Elecciones para Alcalde del distrito de 26 de octubre fueran mañana por quién votaría usted de estos posibles candidatos?

Fabriciano Cunya Aguilera	18.5%
Aníbal Zapata Pacherre	13.8%
Percy Fiestas Aquino	10.8%
Víctor Febre Calle	9.2%
Jears Gallardo Manrique	7.7%
Luis Feria Rosas	3.1%
Zoila Morocho Cornejo	3.1%

Mg. Karl Mena Farián

41

Kari_menaf@hotmail.com

Celular: 978 983 073

Encuestadora de Opinión KLAMPB

Javier Edgardo Tantarico García	1.5%
Cesar Martin Guerra Manrique	1.5%
Heidy Gabriela Lozada Floriano	1.5%
Edwin Ángel Chinchay Falconi	0.0%
Romel Rivera Lloclla	0.0%
Javier Francisco Navarro Montalbán	0.0%
Edilberto Rivas Jiménez	0.0%
Javier Rigoberto Boceta Farro	0.0%
Igor Francisco Carrión Domínguez	0.0%
NO SEBA/NO OPINA	29.2%



100%

Distrito

¿Si las Elecciones para Alcalde del distrito de Castilla fueran mañana por quién votaría usted de estos posibles candidatos?

Guillermo La Torre Gómez	13.8%
Walter Guerrero Silva	12.8%
Clover Pintado Morales	10.6%
Claudio Vallejo Paz	8.5%
Gaspar Córdova Córdova	7.4%
José Alberto Sarduon Rodriguez	6.4%
Juan Cieza Arámbulo	3.2%
Roddy Guillermo La Torre Gómez	2.1%
Jorge Castillo Cardoza	2.1%
Joselino López Jiménez	1.1%
Paul Luis Vilela Pacherre	1.1%
Jaime Olavi Honorio Álvarez	0.0%
Arletti Milena Fiestas Godoy	0.0%
Ángel Antonio Zurita Gargurevich	0.0%
Elmer William Andrade Sandoval	0.0%
NO SEBA/NO OPINA	30.9%

100%

Distrito

¿Si las Elecciones para Alcalde del distrito de Tambogrande fueran mañana por quién votaría usted de estos posibles candidatos?

Jorge Fernando Celi Ruiz	12.7%
Walter Iván Roa Burneo	11.4%
Segundo Ramon Moreno Pacherres	10.1%
Segundo Meléndez Zurita	8.9%
Darwin Rubén Hernández Zeta	7.6%
PEDRO PABLO TERRONES MORAN	2.5%

Mg. Karl Mena Farián

42

Kari_menaf@hotmail.com

Celular: 978 983 073

Encuestadora de Opinión KLAMPB

JUSTO GERMAN SALAZAR DULANTO	2.5%
MISAEEL CARMEN TEMOCHE	1.3%
MARCOS ANTONIO CASTRO MORENO	1.3%
SEBASTIAN MARQUEZ NIZAMA	1.3%
NO SEBA/NO OPINA	40.5%
	100%

CANDIDATOS A LA REGIÓN ANCASH

¿Si mañana fueran las elecciones por cual candidato votaría usted?

Enrique Alejandro Ocrosopoma	31.0%
Betto Barrionuevo Romero	18.6%
Fabian Noriega Brito	11.6%
Juan Vásquez Cruzado	7.0%
May Colchado Laguna	4.4%
Julieta Pérez Reyes	2.3%
Luis Gonzales Cano	1.7%
Vladimir Meza Villarreal	1.5%
No sabe no opina	21.9%
	100%

CANDIDATOS A LA PROVINCIA DE HUARAZ

¿Si mañana fueran las elecciones por cual candidato votaría usted?

Raúl Ortiz Rodríguez	17.0%
Dionicio Paucar Alarcón	12.0%
David Rosales Tinoco	9.0%
Ángel Durán León	8.0%
Justo Manrique Padilla	7.0%
Inocencio Villafuerte Colonia	6.0%
Jabico Robles Blacido	5.0%
Dionicio Rojas León	3.0%
Arthur Cochachin Maguiña	2.0%
Erick Damián Gloria	1.0%
Miguel Muñoz Avendaño	1.0%
No sabe no opina	29.0%
	100%

Mg. Karl Mena Farián

43

Karl_menaf@hotmail.com

Celular: 978 983 073

Encuestadora de Opinión KLAMPB

CANDIDATOS A LA PROVINCIA DE HUARI

¿Si mañana fueran las elecciones por cual candidato votaría usted?

Marco Tulio Mendoza	21.7%
Haron Osorio	16.7%
CVristian Laguna	15.0%
Lorgio Ríos Ocaña	13.3%
Melanio Romero Alarcón	11.7%
Eduardo Nuñuvero Mory	5.0%
Zenon Márquez Santiago	3.3%
No sabe no opina	13.3%
	100%

CANDIDATOS A LA PROVINCIA DE SANTA

¿Si mañana fueran las elecciones por cual candidato votaría usted?

Yesica Caldas	19.3%
Luis Gamarra Alor	16.3%
Christian Calderón Luna	12.1%
Ivo Rincón Ruiz	9.1%
Leandro Pérez Rodríguez	6.4%
Germán Purizaca Sedano	3.4%
Dayci Bautista Huamán	2.7%
Roosevelt Purisaca Alcántara	1.9%
Juan Calderón Altamirano	1.5%
Crecencio Caldas Egusquiza	1.5%
Raúl Romero salinas	0.4%
Rosa Azaña Briones	0.4%
Jhonny Reyes Villena	0.0%
Víctor Capristan Vásquez	0.0%
Anderson Portalatino Avalos	0.0%
No sabe no opina	25.0%
	100%

CANDIDATOS A LA PROVINCIA DE CASMA

¿Si mañana fueran las elecciones por cual candidato votaría usted?

David Alcantar Maguiña	22.0%
Nicolas García Bobadilla	18.0%
José Rodríguez Maldonada	16.0%
Julio Meléndez Lázaro	14.0%
Clementina León Chávez	10.0%

Mg. Karl Mena Farián

44

Kari_menaf@hotmail.com

Celular: 978 983 073

Encuestadora de Opinión KLAMPB

Perdo Francisco Huarca Loli	2.0%
Clima Cabello García	0.0%
PIERO GIULIANO ITA SEVILLANO	0.0%
JOHNNY FERNANDO ALAVEDRA LUCK	0.0%
JAVIER EDGAR CASTRO FLORES	0.0%
No sabe no opina	18.0%
	100%

SAN MARTIN

Región San Martin

¿Si fueran las elecciones mañana porque candidato votaría usted?

Oscar Cabrera Cabrera	32.8%
Walter Grundel Jiménez	24.5%
Jorge Panduro	13.3%
Hugo Diaz	7.6%
Job Gómez Torres	7.0%
Alibe Cárdenas	2.3%
Tedy del Águila Gronert	1.3%
No sabe no opina	11.2%
	100%

Provincia de Rioja

¿Si fueran las elecciones mañana porque candidato votaría usted?

Jubinal Nicodemos Flores	36.2%
Nilcer Vargas López	25.5%
Juan Orlnado Vargas Rojas	14.9%
Leonel Javier Bautista Campo	6.4%
Beymer Leonel Rodríguez Pereyra	3.2%
José Leonel Sanchez Hoyos	2.1%
No sabe no opina	11.7%
	100%

Provincia de Moyobamba

¿Si fueran las elecciones mañana porque candidato votaría usted?

Anastacio Silva Vázquez	25.0%
Ernesto Peña Robalino	22.8%
Oswaldo Jiménez Salas	18.5%
Adler Antonio Oliva Chicana	16.3%

Mg. Karl Mena Farián

45

Karl_menaf@hotmail.com

Celular: 978 983 073

Encuestadora de Opinión KLAMPB

Emilio Shica Cabrera	4.3%
Fidel Torres Navarro	2.2%
Cesar Augusto Arévalo López	2.2%
Nilsa Rodríguez Brown	1.1%
Roger Wilfredo Valdera Ganda	0.0%
Andy Luigi Meza Rodas	0.0%
No sabe no opina	7.6%
	100%

Provincia de San Martín

¿Si fueran las elecciones mañana porque candidato votaría usted?

Juan Manuel García	32.6%
Manuel Aguilar Zamora	19.6%
Mariquita Reategui Alvarado	12.3%
Lluni Perea Pinedo	10.9%
Carlos Emerson Rubio Gómez	8.0%
María Pia Salinas de la Rosa	3.6%
Llenci Encina Rojas	2.2%
Gilmer Velayarce Llanos	0.0%
Pablo Antonio Ahuanari Rivera	0.0%
No sabe no opina	10.9%
	100%

Provincia de Lamas

¿Si fueran las elecciones mañana porque candidato votaría usted?

May Diaz Pérez	31.7%
Antolin Guerrero Córdova	26.7%
Norman Soria Bardales	21.7%
Rafael Saavedra Diaz	5.0%
No sabe no opina	15.0%
	100%

Tarjetas de Ayuda u otro material utilizado

TARJETA1

¿ POR CUAL PARTIDO O MOVIMIENTO POLITICO VOTARIA USTED EN ESTAS NUEVAS ELECCIONES?

	ALIANZA PARA EL PROGRESO
	FUERZA POPULAR
	JUNTOS POR EL PERÚ
	ACCIÓN POPULAR
	AVANZA PAIS
	SOMOS PERÚ
	PARTIDO NAC. PERÚ LIBRE
	PARTIDO POLITICO CONTIGO
	FRENTE POPULAR AGRICOLA - FREPAP
	UNIDAD REGIONAL
	CONTIGO REGIÓN
	REGIÓN PARA TODOS
	RENACE



ENCUESTA KLAMPB MACROREGIONAL

CANDIDATOS A LAMBAYEQUE

ALEX RODRIGUEZ
33.3%

¿Si fueran las elecciones mañana por que candidato votaría usted para la alcaldía de LAMBAYEQUE?

Morán Palma Mendocza	16.3%
Jorge Pérez Flores	11.3%
Clemente Flores Vilchez	10.7%
Felipe González Carranza	6.5%
Esther Vásquez	4.7%
No sabe/no opina	17.3%

JANET CUBAS
22.5%

¿Si fueran las elecciones mañana por que candidato votaría usted para la alcaldía de CHICLAYO?

Antonio Uriarte González	16.7%
Miguel Ángel Bartra Grosso	8.7%
Luis Felipe Romero Peña	8.0%
Gabriela Vidarte Mala	6.5%
Otros	21.0%
No sabe/no opina	16.7%

JEAN PIERRE MARTINEZ
27.3%

¿Si fueran las elecciones mañana por que candidato votaría usted para la alcaldía de FERREÑAFE?

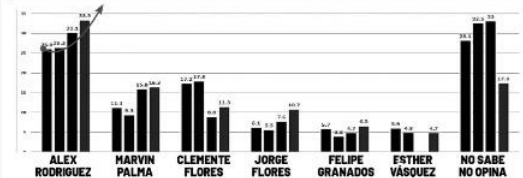
Harry Scailia Saavedra	18.2%
Polanski Carrera Cruz	15.2%
Juan Carlos Cobeñas	12.1%
Sisal Silva Granados	6.1%
Otros	3.0%
No sabe/no opina	18.2%

¿Para usted cual fue el mejor presidente o gobernador regional de Lambayeque de los últimos 15 años?



HUMBERTO ACUÑA
32.7%

YERUDE BIRON	17.3%
LUIS DIAZ	11.3%
ANGELMO LOZANO	6.3%
NO SABE/NO OPINA	32.4%



ANTONIO ENEQUE
26.0%

¿Si fueran las elecciones mañana por que candidato votaría usted para la alcaldía de LAMBAYEQUE?

Percy Ramos Puelles	14.0%
Otto Santamaría Baldera	12.0%
Maximo Cordova Villegas	10.6%
Nancy Chapoñán Castillo	8.0%
Otros	12.0%
No sabe/no opina	18.6%

MARÍA GALLARDO
25.9%

¿Si fueran las elecciones mañana por que candidato votaría usted para la alcaldía de JOSÉ L. ORTIZ?

Edmundo Guerrero Velásquez	18.8%
Mariela Ingolín Quintana	17.6%
Eduardo Sáenz Falen	11.8%
Elber Requena Sánchez	10.6%
Otros	5.9%
No sabe/no opina	9.4%

VÍCTOR CORONEL
29.1%

¿Si fueran las elecciones mañana por que candidato votaría usted para la alcaldía de LA VICTORIA?

Edwin Vásquez Sánchez	20.0%
Moisés Delgado Rojas	10.9%
Dalila Bravo Veilladolid	5.9%
David Avilés Villegas	3.6%
Otros	1.8%
No sabe/no opina	28.1%

CANDIDATOS A PIURA

LUIS NEYRA LEON 18.5%
JUAN RUIZ VALENCIA 13.7%
FELIX CHANG 12.9%
HILDEBRANDO CRISANTO 15.2%

¿Si fueran las elecciones mañana por que candidato votaría usted para la alcaldía de PIURA?

Reynaldo Hibeik Guzmán	12.6%
Edward Zárate Antón	11.3%
Santiago Paz López	10.7%
Ángelica Palomino	9.2%
Otros	15.5%
No sabe/no opina	22.1%

¿Si fueran las elecciones mañana por que candidato votaría usted para la alcaldía de SULLANA?

Javier Alkins Leggo	10.5%
José Aguilar Silva	9.7%
Gabriel Madrid Orue	8.1%
Otros	21.8%
No sabe/no opina	23.4%

¿Si fueran las elecciones mañana por que candidato votaría usted para la alcaldía de TAMBORANDE?

Carlos Campos Solano	14.3%
Jorge Camino Calle	11.6%
Charly Arevalo Mauricio	10.7%
Alfredo Neyra Alemán	9.8%
Otros	10.7%
No sabe/no opina	27.7%

JESÚS DÁVILA
28.0%

¿Si fueran las elecciones mañana por que candidato votaría usted para la alcaldía de POMALCA?

Miguel Segura Clavo	20.0%
Mari Bernal Yovera	12.0%
Eduardo Obregon Salazar	8.0%
Henry Cobeñas Ramirez	8.0%
Otros	8.0%
No sabe/no opina	16.0%

KIKE NAVARRO
28.6%

¿Si fueran las elecciones mañana por que candidato votaría usted para la alcaldía de PIMENTEL?

Jordano Morales	14.3%
José Gonzales Ramirez	11.4%
Gerardo Saavedra	8.6%
Frank Laros Rivas	5.7%
Otros	8.6%
No sabe/no opina	22.9%

ERWIN HUERTAS
28.6%

¿Si fueran las elecciones mañana por que candidato votaría usted para la alcaldía de MONSEFÚ?

Juan Yáñez García	17.1%
Martella Custodio Obrián	11.4%
Jorge Gonzales Gamarra	8.6%
Gustavo Gonzales Gonzales	5.7%
Otros	8.6%
No sabe/no opina	20.0%

FABRICIANO CUNYA
18.5%

¿Si fueran las elecciones mañana por que candidato votaría usted para la alcaldía de 26 DE OCTUBRE?

Anibal Zapata Pachterre	13.8%
Percy Fiestas Aquino	10.8%
Victor Fabre Calle	9.2%
Josue Gallardo Manrique	7.7%
Otros	10.8%
No sabe/no opina	29.2%

GUILLERMO LA TORRE
13.8%

¿Si fueran las elecciones mañana por que candidato votaría usted para la alcaldía de CASTILLA?

Walter Guerrero Silva	12.8%
Clover Pintado Morales	10.6%
Claudio Vallejo Paz	8.5%
Gaspar Cordova Cardova	7.4%
Otros	10.0%
No sabe/no opina	30.9%

WALTER BOA 11.4%
JORGE CELI RUIZ 12.7%

¿Si fueran las elecciones mañana por que candidato votaría usted para la alcaldía de TAMBORANDE?

Segundo Moreno Pachares	10.1%
Segundo Meléndez Zurita	8.9%
Darwin Hernandez Zela	7.6%
Otros	8.9%
No sabe/no opina	40.5%

CANDIDATOS DE ANCASH

ENRIQUE OCROSPOMA
31.0%

¿Si fueran las elecciones mañana por que candidato votaría usted para la alcaldía de GOBERNADOR DE ANCASH?

Betto Barronuevo Romero	18.6%
Fabian Noriega Brito	11.6%
Juan Vásquez Cruzado	7.0%
May Coichado Laguna	4.4%
Otros	5.5%
No sabe/no opina	21.9%

RAÚL ORTIZ RODRIGUEZ
17.0%

¿Si fueran las elecciones mañana por que candidato votaría usted para la alcaldía de HUARAZ?

Dioniso Pascar Alarcón	12.0%
David Rosales Tinoco	9.0%
Angel Durán León	8.0%
Justo Manrique Padilla	7.0%
Otros	18.0%
No sabe/no opina	29.0%

MARCO TULIO MENDOZA
26.7%

¿Si fueran las elecciones mañana por que candidato votaría usted para la alcaldía de HUARI?

Haron Osorio	16.7%
Christian Laguna	15.0%
Lorgio Rics Ocaña	13.3%
Melano Romero Alarcón	11.7%
Otros	8.3%
No sabe/no opina	13.3%

YESSICA CALDAS
19.3%

¿Si fueran las elecciones mañana por que candidato votaría usted para la alcaldía de SANTA?

Luis Gamarra Alor	16.3%
Christian Calderín Luna	12.1%
Ivo Rincón Ruiz	9.1%
Leandro Pérez	6.4%
Otros	11.7%
No sabe/no opina	25.0%

DAVID ALCÁNTARA
22.0%

¿Si fueran las elecciones mañana por que candidato votaría usted para la alcaldía de CASMA?

Nicolas Garcia Bobadilla	18.0%
José Rodriguez	16.0%
Julio Meléndez Lazaro	14.0%
Clementina Leon Chavez	10.0%
Otros	2.0%
No sabe/no opina	18.0%

CANDIDATOS DE SAN MARTÍN

OSCAR CABRERA
32.0%

¿Si fueran las elecciones mañana por que candidato votaría usted para la alcaldía de SAN MARTÍN?

Walter Grundel Jimenez	24.5%
Jorge Panduro	13.3%
Hugo Diaz	7.6%
Job Gomez Torres	7.0%
Otros	3.6%
No sabe/no opina	11.2%

JUBINAL NICODEMOS
36.2%

¿Si fueran las elecciones mañana por que candidato votaría usted para la alcaldía de RIOJA?

Nicoar Vargas López	25.3%
Juan Ordoñez Vargas	14.9%
Leonel Baulista Campo	6.4%
Beymer Rodriguez	3.2%
Otros	2.1%
No sabe/no opina	11.7%

ANASTASIO SILVA
25.0%

¿Si fueran las elecciones mañana por que candidato votaría usted para la alcaldía de MOYOBAMBA?

Ernesto Peña Robalino	22.8%
Oswaldo Jimenez Salas	18.3%
Adler Oliva Chicana	16.3%
Emilio Shica Cabrera	4.3%
Otros	5.4%
No sabe/no opina	7.6%

JUAN MANUEL GARCÍA
32.6%

¿Si fueran las elecciones mañana por que candidato votaría usted para la alcaldía de SAN MARTÍN?

Manuel Aguilar Zamora	19.6%
Meriquita Reategui	12.3%
Lluni Perera Pinedo	10.9%
Carlos Rubio Gomez	8.0%
Otros	5.8%
No sabe/no opina	10.9%

MAY DÍAZ PÉREZ
31.7%

¿Si fueran las elecciones mañana por que candidato votaría usted para la alcaldía de LAMAS?

Antón Guerrero Córdoba	26.7%
Norman Sorra Bardales	21.7%
Rafael Saavedra Diaz	5.0%
No sabe/no opina	15.0%

KLAMPB E.I.R.L. identificado con R.U.C. 20480672651, con domicilio en Av. Bolognesi N° 1385 - Chiclayo, KLAMPB es inscrito con resolución N° 632 - 2009 - JNE y partida Registral N° 150-REE/JNE y con Resolución N° 1049 - A-2012-JNE la cual Renueva la inscripción según la Resolución N° 5011-2010-JNE y Resolución N° 837 - 2015 DCO/JNE la cual Renueva la inscripción según la Resolución N° 435-2014-JNE manteniendo el Registro N° 150-REE/JNE. Financiado enteramente por KLAMPB E.I.R.L. con Recursos Propios. Tamaño de la muestra: En total fueron entrevistados 1996 ciudadanos. Con un margen de error máximo por provincia: Chiclayo 3.74%, Lambayeque 6.53%, Ferreñafe 16.33%, Piura 4.29%, Sullana 7.52%, Ancash 8.6%, Huaraz 18.88%, Huari 14.61%, Santa 12.68% y Casma 8.88%. San Martín 6.54%, Rioja 22.44%, Moyobamba 16.22%, San Martín 10.66% y Lamas 33.11%. Con un nivel de confianza Del 95%, que implica un valor Z = 1.96. El tipo de muestreo utilizado es un muestreo probabilístico estratificado polifásico con asignación proporcional al tamaño de los estratos, estratificado según provincia. La presente tasa de respuesta fue obtenida 91.35% y la tasa d rechazo fue de 8.65 %. El trabajo de campo se desarrolló los días 17, 18, 19, 20 y 21 de setiembre del 2022. El ámbito geográfico son las Regiones Lambayeque, Piura, Ancash y San Martín. La fecha de publicación fue el día 23 de setiembre en el diario La República y en la página web de KLAMPB E.I.R.L. www.encuestasklambp.com.